

**NÁVRH ROZPOČTU  
A PROGRAMOVÉHO KONCEPTU  
ROZHLASU A TELEVÍZIE SLOVENSKA  
NA ROK 2014**

Bratislava, 22. november 2013

## OBSAH

1. Úvod
2. Legislatívny rámec
3. Východiská rozpočtu Rozhlasu a televízie Slovenska (ďalej RTVS) na rok 2014
4. Návrh rozpočtu RTVS a jeho záväzných ukazovateľov
5. Rozpočet na zabezpečenie činnosti rady
6. Rozpočet RTVS v podrobnej štruktúre príjmov a výdavkov
7. Programový koncept televízneho vysielania RTVS
8. Programový koncept rozhlasového vysielania RTVS

## PRÍLOHY

*Príloha č. 1* – Návrh rozpočtu RTVS na rok 2014 v štruktúre príjmov a výdavkov podľa rozpočtovej klasifikácie a porovnanie s rozpočtom na rok 2013.

*Príloha č. 2* – Návrh rozpočtu RTVS na rok 2014 v štruktúre príjmov a výdavkov podľa rozpočtovej klasifikácie a porovnanie s rozpočtom na rok 2013 – bez projektu OPIS

*Príloha č. 3* – Návrh rozpočtu RTVS na rok 2014 v štruktúre príjmov a výdavkov podľa rozpočtovej klasifikácie a porovnanie s rozpočtom na rok 2013 – projekt OPIS

## 1. Úvod

RTVS predkladá návrh rozpočtu na rok 2014 Rade RTVS v zmysle zákona č. 532/2010 Z.z, ktorý vychádza z podmienok a povinností daných príslušnými zákonmi Slovenskej republiky. Na návrh rozpočtu pre rok 2014 významne vplyva dlhodobý problém poklesu hlavného príjmu z poplatkov za služby verejnosti a príjmy zo Zmluvy o obsahoch, cieľoch a zabezpečení služieb verejnosti v oblasti rozhlasového a televízneho vysielania.

Návrh zohľadňuje existujúcu realitu, čo má za následok obmedzenie rozvojových projektov a obmedzený potenciál na reálne zvýšenie kvality obsahu a vývoja formátov. Navyše to znamená zníženie potenciálu pre rozvoj zariadení a realizáciu investícií do infraštruktúry pre výrobu a vysielanie.

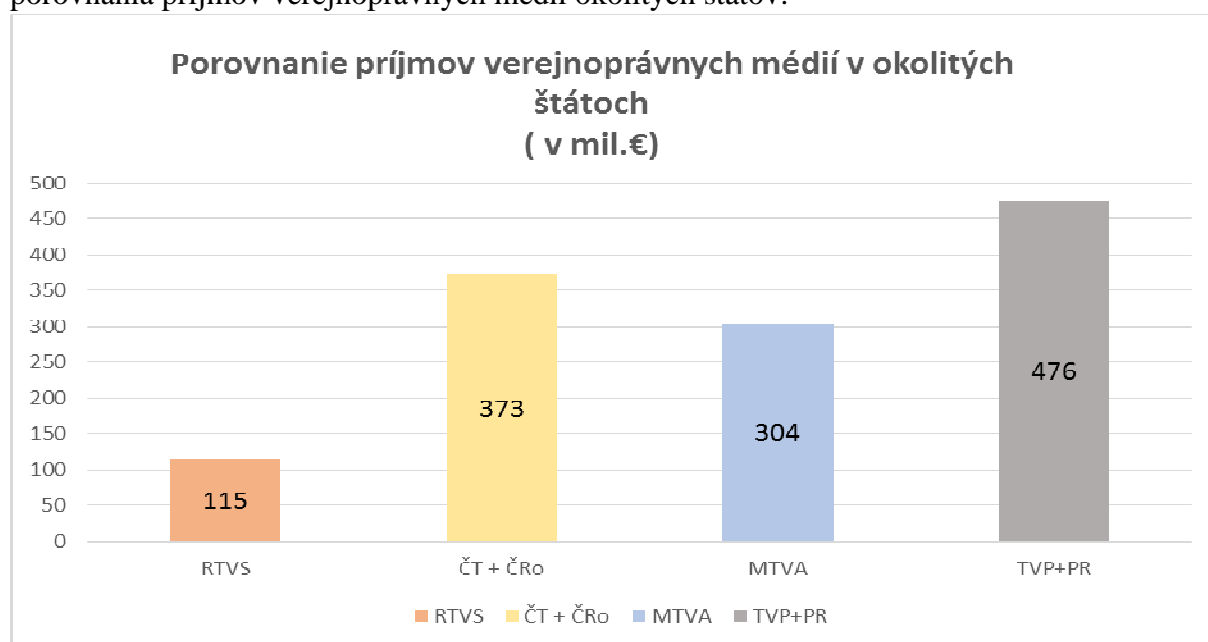
Zníženie v príjmovej oblasti i napriek zlepšeniu hospodárenia obmedzuje v značnej miere plánovanú stratégiu RTVS vo vzťahu k posilneniu postavenia verejnoprávnej inštitúcie a jej vnímania verejnosťou ako aj interným prostredím.

RTVS zostavila rozpočet v oblasti výroby a vysielania tak, aby obsah jej programových služieb naďalej plnil základné úlohy a služby pre jej divákov a poslucháčov.

Najvýznamnejším faktorom zostavovania rozpočtu na rok 2014 je skutočnosť, že RTVS v roku 2014 bude môcť disponovať s príjmami nižšími o 9,13 mil. € oproti očakávanej skutočnosti roku 2013 (po odpočítaní príjmov na projekt digitalizácie OPIS).

Na základe tejto skutočnosti musel manažment RTVS pristúpiť k radikálnym opatreniam na strane výdavkov nielen v roku 2014, ale už aj pre rok 2013 (predpokladaná úspora vo výške 1,28 mil. €), aby bolo vôbec prakticky možné zostaviť za rok 2014 vyrovnaný rozpočet s očakávaným, aj keď minimálnym prebytkom. Je potrebné zdôrazniť, že v prípade ak v roku 2015 nedôjde k legislatívnym zmenám v oblasti zdrojov financovania RTVS, ktoré by zabezpečili navýšenie príjmov, RTVS nebude schopná zostaviť vyrovnaný rozpočet bez toho, aby neurobila obmedzenia aj v oblasti služby verejnosti pri výrobe a vysielaní televíznych a rozhlasových programov.

Na skutočnosť, že RTVS naozaj disponuje s nízkymi príjmami poukazuje aj nasledujúci graf porovnania príjmov verejnoprávnych médií okolitých štátov:



- Zdroj: publikácia EBU – Funding of public service media 2012

V oblasti výdavkov bola hlavná pozornosť venovaná efektívnemu plánovaniu výdavkov spojených s výrobou a vysielaním programov v zmysle všetkých zákonných povinností. Časť výdajov tvorí plánovaný nákup investícií na zabezpečenie výrobných technológií. Nezanedbateľnými sú tiež neovplyvniteľné výdaje za šírenie signálu, energia, údržba majetku, zákonne stanovené poplatky fondom, neuplatnená DPH a iné.

Predkladaný návrh rozpočtu RTVS možno považovať vzhľadom na pokles príjmov za krízový, napätý a v prípade neočakávaných udalostí počas roka 2014 sa môže stať, že manažment RTVS bude musieť siahnuť aj na výdavky súvisiace s výrobou a vysielaním programov.

## **2. Legislatívny rámec**

Rozpočtový proces, ale aj celkové finančné riadenie je ovplyvňované predovšetkým ustanoveniami zákonov a všeobecne záväznými právnymi predpismi, ktorými sme sa pri stavbe rozpočtu riadili. Ide o tieto zákony a predpisy:

- zákon č. 532/2010 Z. z. o Rozhlase a televízii Slovenska a o zmene a doplnení niektorých zákonov,
- zákon č. 340/2012 Z.z. o úhrade za služby verejnosti poskytované Rozhlasom a televíziou Slovenska a o zmene a doplnení niektorých zákonov,
- zákon č. 523/2004 Z. z. o rozpočtových pravidlách verejnej správy a o zmene a doplnení niektorých zákonov v znení neskorších predpisov,
- zákon č. 595/2003 Z. z. o dani z príjmov v znení neskorších predpisov,
- zákon č. 431/2002 Z. z. o účtovníctve v znení neskorších predpisov,
- zákon č. 222/2004 Z. z. o dani z pridanej hodnoty v znení neskorších predpisov,
- zákon č. 176/2004 Z. z. o nakladaní s majetkom verejnoprávnych inštitúcií,
- zákon č. 25/2006 Z. z. o verejnom obstarávaní v znení neskorších predpisov,
- zákon č. 516/2008 Z. z. o audiovizuálnom fonde a o zmene a doplnení niektorých zákonov,
- opatrenie MF SR č. MF/010175/2004-42 zo dňa 8. 12. 2004 v znení neskorších predpisov, ktorým sa ustanovuje druhová, organizačná a ekonomická klasifikácia,
- opatrenie MF SR č. MF/24342/2007-74 zo dňa 14. 11. 2007, ktorým sa ustanovujú podrobnosti o postupoch účtovania a účtovej osnove pre účtovné jednotky, ktoré nie sú založené alebo zriadené na účel podnikania.

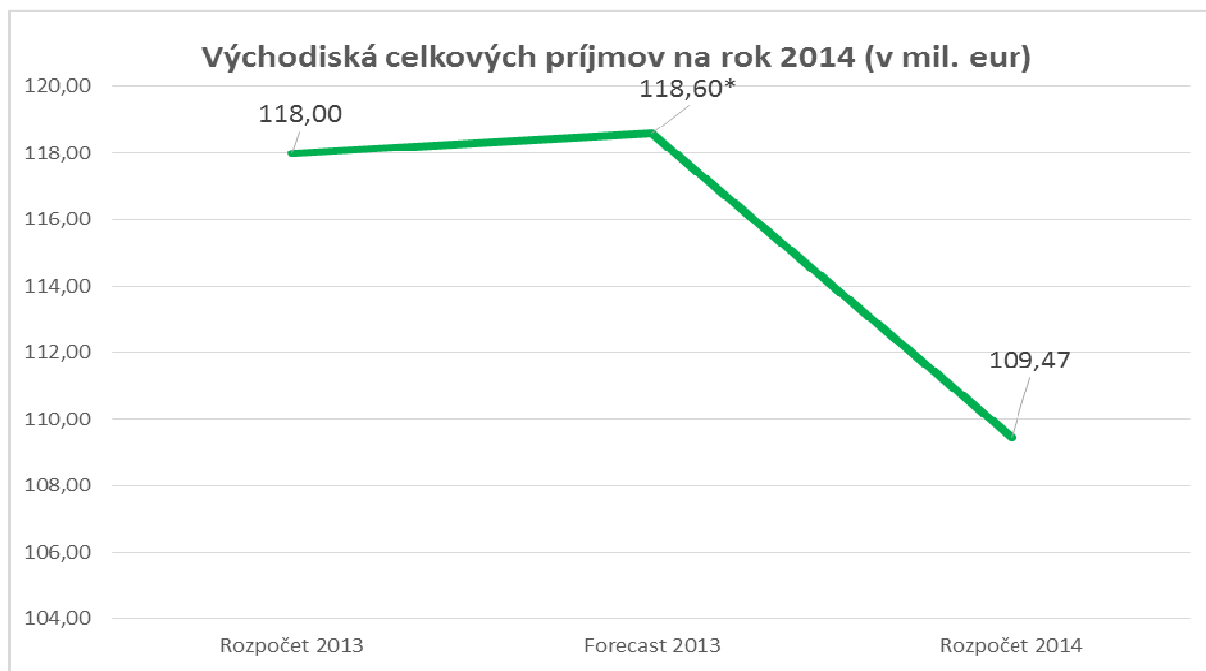
## **3. Východiská rozpočtu RTVS na rok 2014**

Rozpočet je základným nástrojom finančného hospodárenia v príslušnom rozpočtovom roku, ktorým sa riadi financovanie úloh a poslania RTVS. Rozpočet vychádza z programového konceptu na rok 2014 v nadväznosti na predpokladaný plán činnosti RTVS pri dodržaní zásad hospodárnosti, efektívnosti a účelovosti. Rozpočet je zostavený v štruktúre príjmov a výdavkov.

### **Východiská v oblasti príjmov**

**Celkové príjmy RTVS** sú v roku 2014 rozpočtované vo výške 115 468 732 €. Po odpočítaní príjmov z projektu digitalizácie OPIS sú **celkové príjmy rozpočtované vo výške 109 474 703 €**, čo predstavuje oproti rozpočtu na rok 2013 (117 995 470 €) pokles o 8 520 767 € a v porovnaní s očakávanou skutočnosťou roku 2013 (118 600 376 €) ide o pokles o 9 125 673 €. Tento pokles príjmov významne ohrozuje riadne financovanie RTVS

vo väzbe na vyrovnané hospodárenie v roku 2014, resp. ak nedôjde k zmene financovania RTVS od roku 2015, RTVS nebude schopná zostaviť vyrovnaný rozpočet bez toho, aby radikálne siahla na výrobu a vysielanie programov.

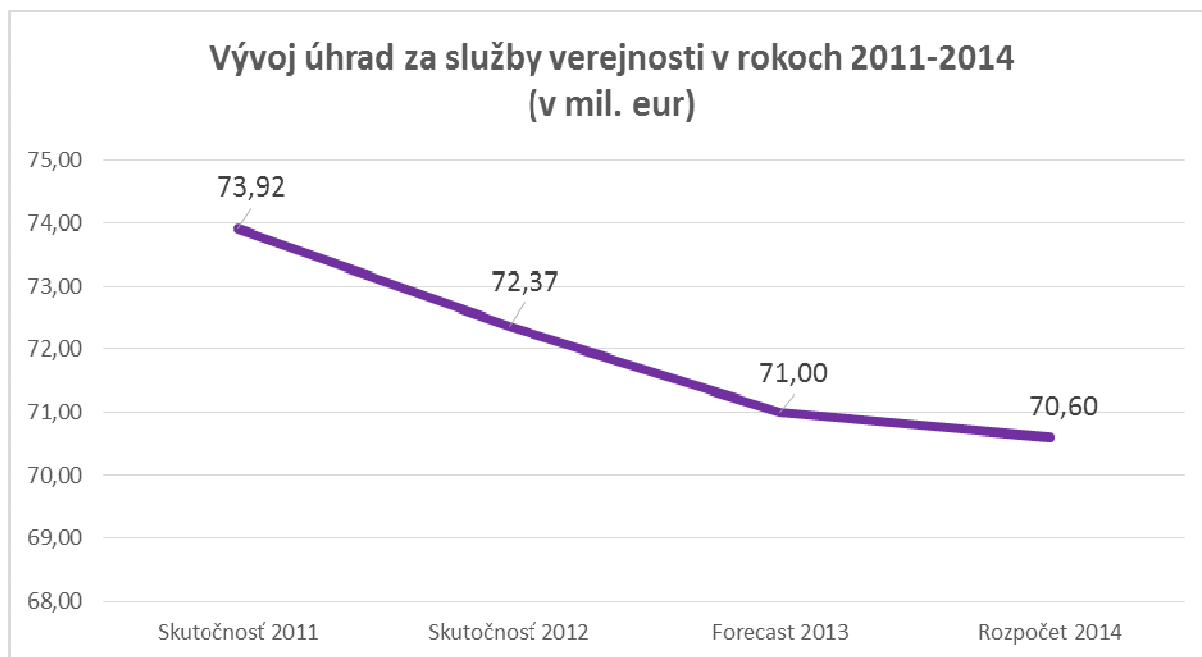


- obsahuje navýšenie v dôsledku dodatku č.1B na rok 2013 k Zmluve so štátom vo výške 0,93 mil. €

▪ Výška príjmov z výberu úhrad za služby verejnosti poskytované RTVS vychádza z prognózy na rok 2014, ktorú spracoval Odbor výberu úhrad za služby verejnosti a vychádzala z reálneho výberu úhrad v roku 2013 a predpokladaného vývoja v počte platiteľov v roku 2014. V porovnaní s rozpočtom na rok 2013 sú očakávané príjmy pre RTVS v roku 2014 (rozpočtované vo výške 70,6 mil. €) nižšie o 0,9 mil. €, v porovnaní s očakávanou skutočnosťou na rok 2013 sú rozpočtované príjmy pre RTVS v roku 2014 nižšie o 0,4 mil. €. Nižšie príjmy predpokladáme aj napriek očakávanému pozitívnemu efektu z akvizíčných akcií, a to na základe reálneho dopadu zníženia príjmov od oslobodených skupín osôb a domácností.

Hlavný zdroj príjmov RTVS každoročne zaznamenáva pokles v priemere 1,4 mil. €, predovšetkým v dôsledku nižšieho výberu od zamestnávateľov, kde sa prejavuje vplyv nepriaznivej situácie v národnom hospodárstve v znižovaní počtu zamestnancov, od ktorého je odvodená výška úhrady ako aj úbytkom platiteľov v kategórii fyzických osôb, kde platitelia v súvislosti s dosiahnutím dôchodkového veku prechádzajú do nižšej sadzby resp. platitelia z dôvodu finančnej tiesne prestanú platiť.

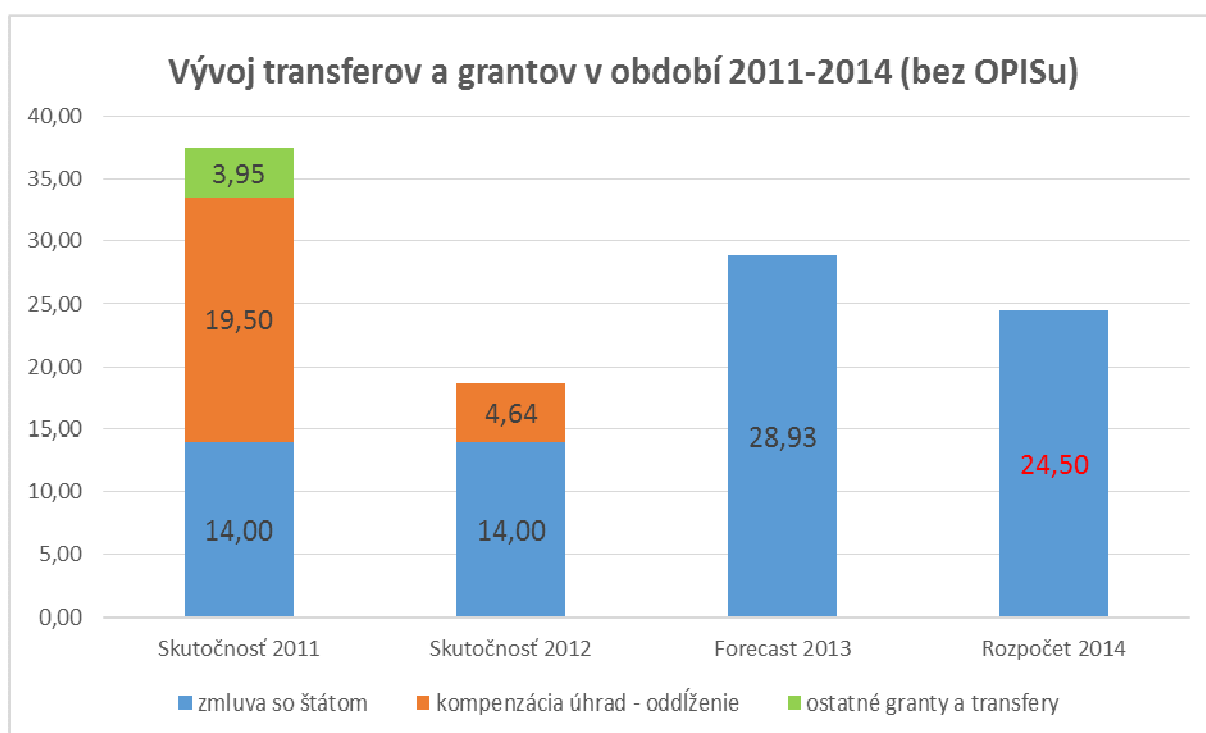
RTVS v roku 2014 plánuje spustiť akvizíčné projekty, ktoré by mali tento každoročný prepád eliminovať. Cieľom je osloviť 100 tisíc fyzických osôb, ktoré nemá RTVS evidovaných v databáze. RTVS zároveň plánuje znásobiť počet aktívne vymáhaných pohľadávok. Cieľom je 3-4 tisíc oslovených právnických a fyzických osôb (v roku 2013 sa odhaduje oslovenie 500 právnických osôb).



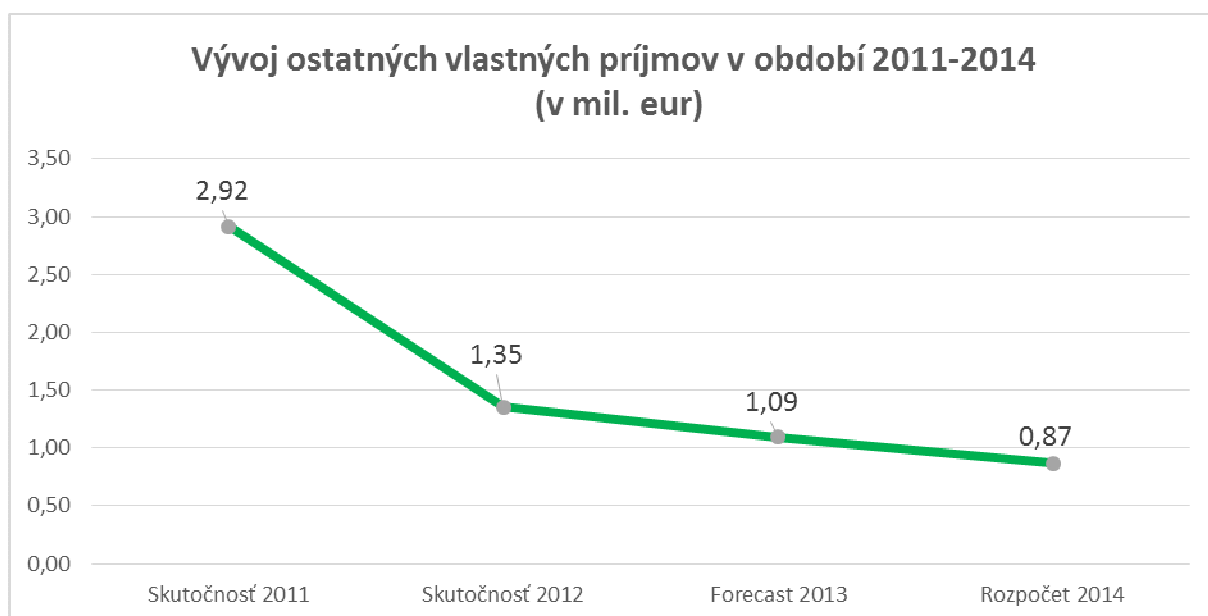
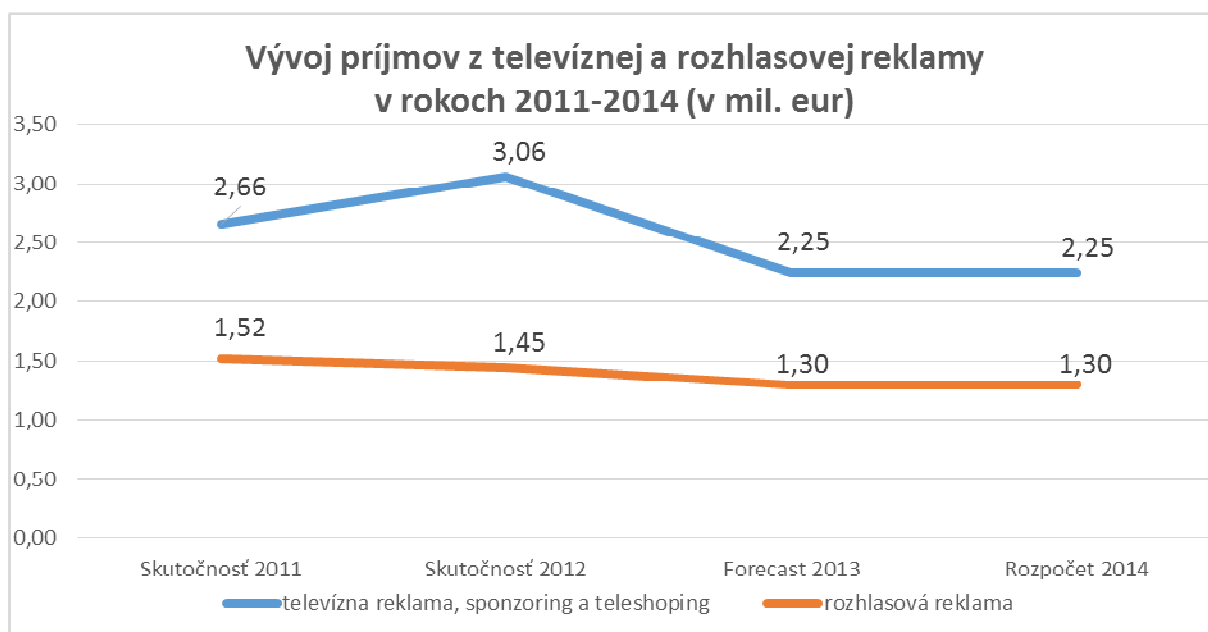
▪ **Finančné zdroje zo štátneho rozpočtu a eurofondov vychádzajú:**

- zo Zmluvy o obsahoch, cieľoch a zabezpečení služieb verejnosti v oblasti televízneho a rozhlasového vysielania na roky 2013 až 2017 a jej dodatku, ktorý rieši rozsah a povahu vzájomných záväzkov na rok 2014 (vo výške 24,5 mil. € - v štruktúre 19 mil. € televízny program, 3 mil. € rozhlasový program, 1 mil. € rozhlasové zahraničné vysielanie a 1,5 mil. € investície). V porovnaní s rozpočtom na rok 2013 ide o pokles o 3,5 mil. € a v porovnaní s očakávanou skutočnosťou 2013 ide o pokles až o 4,43 mil. €.

- z projektu Digitálna audiovizia v rámci Operačného programu Informatizácia spoločnosti, cez ktorý RTVS refinancuje svoje bežné a kapitálové výdavky na digitalizáciu archívu (vo výške 5,99 mil. € v štruktúre 3,16 mil. € investície a 2,83 mil. € bežné výdavky)



- Ostatné doplnkové zdroje príjmov ( z reklamy, z nájmov, predaja služieb a práv, výroby programov na základe zmlúv, predaja majetku a pod... ) sú rozpočtované na základe reálneho predpokladu ich výšky. Príjmy z reklamy (rozpočtované v roku 2014 v sume 3,55 mil. €) sa pohybujú na úrovni očakávanej skutočnosti 2013. RTVS však predpokladá nižšie príjmy v porovnaní s predchádzajúcim rokom v ostatných doplnkových zdrojoch príjmov (v roku 2014 rozpočtované vo výške 0,87 mil. €) – v prenájmoch, službách, právach a pod, ktoré sa plánujú o 0,22 mil. € nižšie ako očakávaná skutočnosť 2013. V predkladanom rozpočte na rok 2014 RTVS neplánuje príjmy z predaja majetku, vzhľadom k tomu, že RTVS nemôže bilancovať v rozpočte príjmy z virtuálneho predaja majetku.



## Východiská v oblasti výdavkov

**Celkové výdavky RTVS** sú v roku 2014 rozpočtované vo výške 114 668 732 €. Po odpočítaní výdavkov z projektu digitalizácie OPIS sú celkové výdavky rozpočtované vo výške 108 388 632 €, čo predstavuje oproti rozpočtu na rok 2013 (117 037 198 €) pokles o 8 648 566 € a v porovnaní s očakávanou skutočnosťou roku 2013 (109 115 189 €) ide o pokles o 726 557 €. Očakávaná skutočnosť roku 2013 je nižšia vzhľadom na razantné úsporné opatrenia, ktoré sa ale nedajú realizovať každý rok.



### Východiská:

- Vysielanie programových služieb Rádio Slovensko, Rádio Regina, Rádio Devín, Rádio FM, Rádio Patria a RSI bude zabezpečované v rozsahu roka 2013
- V rozpočte je zapracované celoročné vysielanie umeleckých programových služieb Rádio Klasika, Rádio Litera a Rádio Junior (nízko nákladové programové služby)
- Vysielanie programovej služby Jednotka bude 24 hodín denne a Dvojka v priemere 19,66 hodín denne
- Výdavková stránka rozpočtu vychádza z finančných zdrojov, ktorými RTVS môže v roku 2014 počítať za predpokladu celkového prebytku vo výške 800 000 €

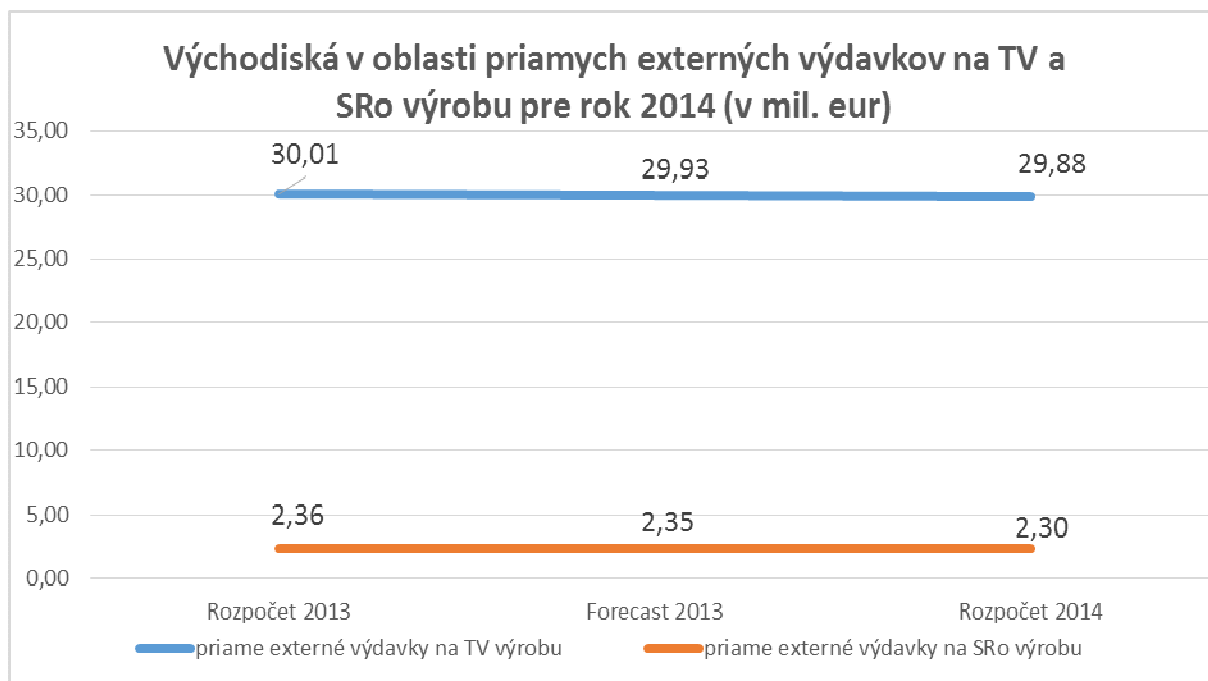
V rámci rozpočtu RTVS na rok 2014 dochádza k navýšeniu výdavkov oproti očakávanej skutočnosti roku 2013 v nasledujúcich oblastiach:

- v oblasti web, internet, dátové služby a informačné služby dochádza k nárastu predovšetkým v dôsledku zabezpečenia licencie na produkty spoločnosti Microsoft a zabezpečením nových služieb (outsourcing a servis komunikačnej infraštruktúry a rozšírenie služieb LAN + podpora infraštruktúry)

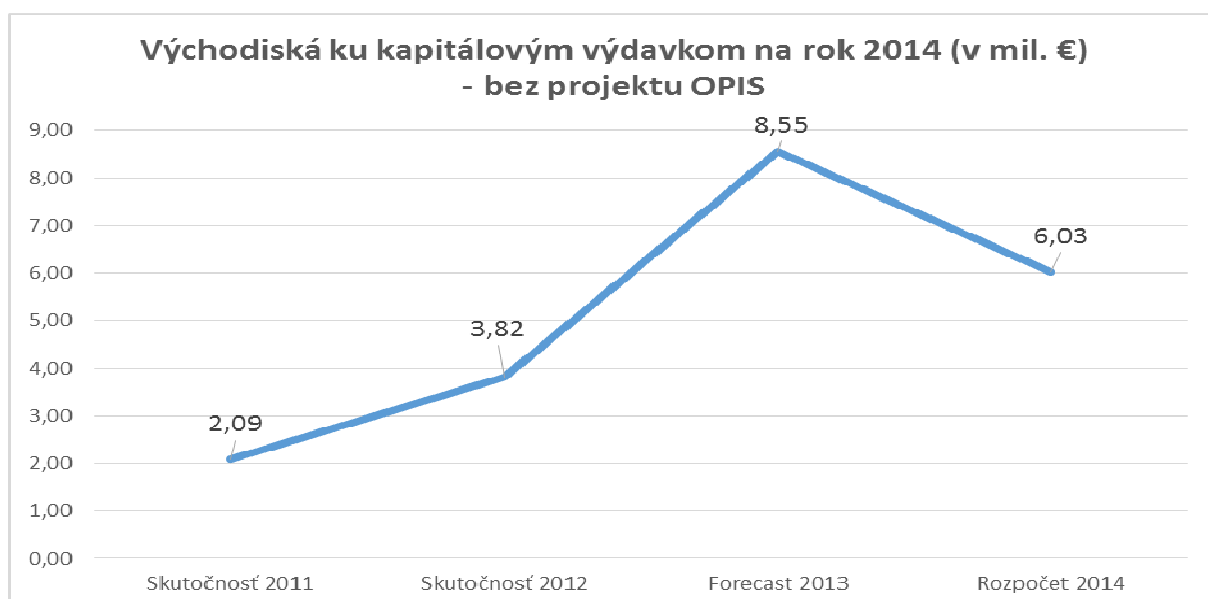


- v oblasti osobných výdavkov je spôsobené predovšetkým výdavkami spojenými so zabezpečením projektu OPIS (77 zamestnancov), poklesom vo výdavkoch na dohody a nárastom výdavkov na nadčasy.
- v časti výdavkov na televízne vysielace v dôsledku zmluvného navýšenia služieb o inflačnú doložku.

V oblasti priamych externých výdavkov na televíznu a rozhlasovú výrobu dochádza k miernemu poklesu, napriek skutočnosti, že rok 2014 bude z hľadiska spravodajstva (prezidentské voľby a voľby do európskeho parlamentu) a športu (ZOH, MS vo futbale) špecifický.



V oblasti investícií je vyčlenených na investičné obstarávanie 9,19 mil. €. Z vlastných zdrojov je vyčlenená na investície suma 1,61 mil. €, zo zmluvy so štátom na rok 2014 suma 1,5 mil. €, zo zmluvy so štátom na rok 2013 sa presúva čiastka 2,92 mil. € a z projektu OPIS – digitalizácia archívu sa refinancuje suma 3,16 mil. €. Prepad príjmov v roku 2014 zasiahol aj oblasť investícií:



#### 4. Návrh rozpočtu RTVS a jeho záväzných ukazovateľov

Ekonomická klasifikácia	Návrh rozpočtu RTVS na rok 2014	Návrh rozpočtu RTVS na rok 2014	Návrh rozpočtu RTVS na rok 2014
	bez OPISU	OPIS	SPOLU
<b>Príjmy RTVS spolu</b>	<b>109 474 703</b>	<b>5 994 029</b>	<b>115 468 732</b>
<b>Príjmy RTVS spolu bez príjmových fin. operácií</b>	<b>99 516 576</b>	<b>5 994 029</b>	<b>105 510 605</b>
100 ▪ daňové príjmy	70 600 000	0	70 600 000
200 ▪ nedaňové príjmy	4 416 576	0	4 416 576
300 ▪ granty a transfery	24 500 000	5 994 029	30 494 029
400 ▪ príjmové finančné operácie	9 958 127	0	9 958 127
<b>Výdavky RTVS spolu</b>	<b>108 388 632</b>	<b>6 280 100</b>	<b>114 668 732</b>
<b>Výdavky RTVS spolu bez výdavkových fin.operácií</b>	<b>107 894 501</b>	<b>6 280 100</b>	<b>114 174 601</b>
600 ▪ bežné výdavky	101 869 221	3 119 807	104 989 028
700 ▪ kapitálové výdavky	6 025 280	3 160 293	9 185 573
800 ▪ výdavky z transakcií s fin. aktívami a pasívami	494 131	0	494 131
<b>Celkový prebytok/schodok</b>	<b>1 086 071</b>	<b>-286 071</b>	<b>800 000</b>
- vylúčenie finančných operácií	<b>-9 463 996</b>	<b>0</b>	<b>-9 463 996</b>
400 ▪ vylúčenie príjmových finančných operácií	-9 958 127	0	-9 958 127
800 ▪ vylúčenie výdavkových finančných operácií	494 131	0	494 131
<b>Prebytok (+)/Schodok (-) v metodike ESA 95</b>	<b>-8 377 925</b>	<b>-286 071</b>	<b>-8 663 996</b>

#### Záväzný ukazovateľ rozpočtu RTVS na rok 2014:

<b>Bežné výdavky vo výške</b>	<b>104 989 028 €</b>
<b>Kapitálové výdavky vo výške</b>	<b>9 185 573 €</b>
<b>Celkový prebytok</b>	<b>800 000 €</b>

## 5. Rozpočet na zabezpečenie činnosti rady

Výdavky na činnosť Rady RTVS sa v roku 2014 rozpočtujú vo výške  
v tom:

**154 970 €**

<b>Názov položky</b>	<b>Rozpočet 2014</b>
materiál	270
reprezentačné výdavky	1 000
cestovné tuzemské	15 000
poštové a telekomunikačné služby (telefón)	500
špeciálne služby (právne služby)	2 000
odmeny členom Rady RTVS	100 000
poistné z odmien členom Rady	35 200
odmeny na základe dohôd	1 000
<b>Spolu rozpočet Rady RTVS na rok 2014</b>	<b>154 970</b>

## 6. Rozpočet Rozhlasu a televízie Slovenska v podrobnej štruktúre príjmov a výdavkov

### A. PRÍJMY

**115 468 732 €**

Rozpočet príjmov RTVS je tvorený zo štyroch kategórií príjmov a to z daňových príjmov, nedaňových príjmov, z transferu zo štátneho rozpočtu SR a eurofondov a z príjmových finančných operácií.

### 100 Daňové príjmy

**70 600 000 €**

Rozpočtujú sa tu úhrady za služby verejnosti poskytované RTVS. Od 1.1.2013 (účinnosťou nového zákona č. 340/2012 Z.z. o úhrade za služby verejnosti poskytované Rozhlasom a televíziou Slovenska a o zmene a doplnení niektorých zákonov) zabezpečuje výber úhrad interné prostredia Rozhlasu a televízie Slovenska.

Prognóza výberu úhrad, ktorú spracoval Odbor výberu úhrad za služby verejnosti vychádza zo skutočnosti, že sa RTVS sčasti podarí eliminovať každoročný výpadok tohto príjmu. RTVS v roku 2014 plánuje spustiť akvizičné projekty a zintenzívniť vymáhanie pohľadávok. Tieto aktivity by mali zabezpečiť, aby sa RTVS podarilo v roku 2014 dosiahnuť plánované príjmy vo výške 70,6 mil. €.

V porovnaní s rozpočtom na rok 2013 sú rozpočtované príjmy pre RTVS v roku 2014 nižšie o 0,9 mil. €, v porovnaní s očakávanou skutočnosťou na rok 2013 sú rozpočtované príjmy pre RTVS v roku 2014 nižšie o 0,4 mil. €.

Prepad príjmov v roku 2013 v porovnaní s rokom 2012 sa očakáva vo výške 1,37 mil. €.

<b>Názov položky (v €)</b>	<b>Rozpočet 2013</b>	<b>Forecast 2013</b>	<b>Rozpočet 2014</b>	<b>% - R14/F13</b>
úhrady za služby verejnosti	71 500 000	70 980 000	70 600 000	99,46
koncesionárske poplatky	0	20 000	0	0,00
<b>Daňové príjmy</b>	<b>71 500 000</b>	<b>71 000 000</b>	<b>70 600 000</b>	<b>99,44</b>

**200 Nedaňové príjmy****4 416 576 €**

V roku 2014 sa rozpočtuje:

210 – príjmy z podnikania a z vlastníctva majetku vo výške

225 779 €

Ide o príjmy z prenájmov nebytových priestorov a technického zariadenia. V porovnaní s rozpočtom na rok 2013 sú rozpočtované príjmy pre RTVS v roku 2014 nižšie o 39 721 €, v porovnaní s očakávanou skutočnosťou na rok 2013 sú rozpočtované príjmy pre RTVS v roku 2013 nižšie o 7 984 €. Rozpočet na rok 2014 je zrealizovaný na základe vývoja v roku 2013 s predpokladom mierneho poklesu. Výpadok vzniká predovšetkým v dôsledku skutočnosti, že RTVS dlhé roky neinvestovala do obnovy nehnuteľného majetku a následne nájomcovia nemajú záujem v takýchto priestoroch realizovať svoju podnikateľskú alebo kultúrnu činnosť. V rámci týchto príjmov RTVS plánuje len tie príjmy, ktorých plnenie bude RTVS schopná zabezpečiť.

Názov položky (v €)	Rozpočet 2013	Forecast 2013	Rozpočet 2014	% - R14/F13
prenájom budov, priestorov a objektov	246 500	213 763	211 950	99,15
prenájom strojov, prístrojov, techniky	19 000	20 000	13 829	69,15
<b>Príjmy z podnikania a vlastníctva</b>	<b>265 500</b>	<b>233 763</b>	<b>225 779</b>	<b>96,58</b>

220 – administratívne a iné poplatky vo výške

4 173 497 €

V tejto kategórii sa rozpočtujú príjmy:

Názov položky (v €)	Rozpočet 2013	Forecast 2013	Rozpočet 2014	% - R14/F13
televízna reklama, sponzoring a teleshopping	2 010 300	2 239 177	2 250 000	100,48
rozhlasová reklama	1 324 000	1 300 000	1 300 000	100,00
predaj a poskytnutie služieb	583 267	547 466	384 290	70,19
hudobné pozdravy	108 000	105 000	104 600	99,62
predaj práv	86 000	88 859	92 100	103,65
ostatné príjmy	80 970	57 122	42 507	74,41
<b>Administratívne a iné poplatky</b>	<b>4 192 537</b>	<b>4 337 624</b>	<b>4 173 497</b>	<b>96,22</b>

Príjmy z administratívnych a iných poplatkov v roku 2014 sú rozpočtované oproti rozpočtu roku 2013 o 19 040 € nižšie resp. v porovnaní s očakávanou skutočnosťou roku 2013 o 145 087 € nižšie. Výpadok v predaji služieb má priamy súvis s poklesom v prenájmoch (klesajú aj služby poskytované pri prenájmoch). RTVS z hľadiska opatrnosti rozpočtuje tieto ako aj ostatné príjmy na minimálne garantovanej úrovni.

230 – kapitálové príjmy vo výške 0 €

RTVS nerozpočtuje na rok 2014 v tejto príjmovej kategórii žiadne príjmy z predaja majetku RTVS. Prípadné predaje budú do rozpočtu zahrnuté až v momente, keď bude mať RTVS definitívne podpísanú zmluvu.

240 – úroky z tuzemských úverov, pôžičiek a vkladov vo výške 2 500 €

RTVS rozpočtuje na rok 2014 v tejto príjmovej kategórii úroky z bežných a termínovaných vkladov.

290 – iné nedaňové príjmy vo výške 14 800 €

RTVS rozpočtuje na rok 2014 v tejto príjmovej kategórii refundáciu mzdových prostriedkov v súvislosti so zabezpečením hospodárskej mobilizácie. Ostatné príjmy sú neplánovateľné.

Názov položky (v €)	Rozpočet 2013	Forecast 2013	Rozpočet 2014	% - R14/F13
náhrady z poistných plnení	0	27 500	0	0,00
refundácia miezd v súvislosti s hospodárskou mobilizáciou	0	14 800	14 800	100,00
kurzové zisky	0	4 800	0	0,00
ostatné príjmy	0	3 500	0	0,00
<b>Iné nedaňové príjmy</b>	<b>0</b>	<b>50 600</b>	<b>14 800</b>	<b>29,25</b>

**300 Granty a transfery 30 494 029 €**

V tejto kategórii príjmov rozpočtujeme:

310 - bežné transfery vo výške 25 833 736 €

v tom:

- na uskutočnenie televíznych programov vo verejnom záujme 19 000 000 €

- na uskutočnenie rozhlasových programov vo verejnom záujme 3 000 000 €

- na zabezpečenie rozhlasového vysielania do zahraničia 1 000 000 €

- digitalizácia archívu – refinancovanie bežných výdavkov 2 833 736 €

320 - kapitálové transfery vo výške 4 660 293 €

v tom:

- na základe zmluvy so štátom na rok 2014 1 500 000 €

- digitalizácia archívu – refinancovanie kapitálových výdavkov 3 160 293 €

Názov položky (v €)	Rozpočet 2013	Forecast 2013	Rozpočet 2014	% - R14/F13
zmluva so štátom - televízna výroba - bežný transfer	19 000 000	19 931 932	19 000 000	95,32
zmluva so štátom - rozhlasová výroba - bežný transfer	3 000 000	3 000 000	3 000 000	100,00
zmluva so štátom - rozhlasové vysielanie do zahraničia (RSI) - bežný transfer	1 000 000	1 000 000	1 000 000	100,00
zmluva so štátom - kapitálový transfer	5 000 000	5 000 000	1 500 000	30,00
digitalizácia - bežný transfer	1 583 614	282 349	2 833 736	1 003,63
digitalizácia - kapitálový transfer	3 074 700	0	3 160 293	x
ostatné granty a transfery	0	1 154	0	0,00
<b>Granty a transfery</b>	<b>32 658 314</b>	<b>29 215 435</b>	<b>30 494 029</b>	<b>104,38</b>

#### 400 Príjmové finančné operácie

9 958 127 €

Finančná operácia pre účely rozpočtového procesu je každá transakcia s finančnými aktívami a finančnými pasívami. Pre vykazovanie hospodárskeho výsledku v metodike ESA 95 sú z príjmov a výdavkov finančné operácie vylúčené.

v tom:

453 – Zostatok prostriedkov z predchádzajúcich rokov

9 463 996 €

RTVS v predkladanom rozpočte na rok 2014 odhaduje, že bude mať k 1.1.2014 na účte a pokladniach finančné prostriedky vo výške 9 463 996 €. Hlavným dôvodom vysokého stavu je predovšetkým prechod čerpania kapitálových výdavkov z roku 2013 do roku 2014 vo výške 3 525 280 € (v štruktúre bežné kapitálové výdavky vo výške 610 000 € a kapitálové výdavky vyplývajúce zo zmluvy so štátom na rok 2013 vo výške 2 915 280 €). Ostatné plánované finančné prostriedky na účtoch súvisia predovšetkým s úhradou nepravidelných výrobných ako aj režijných výdavkov, ktoré nákladovo patria do roku 2013, avšak z hľadiska úhrady budú klasifikované v roku 2014 (bežná výroba), resp. pri zmluve so štátom 2013 niektoré projekty budú aj nákladovo v roku 2014, ale budú uhradené do 31.3.2014.

456 – Iné príjmové finančné operácie

494 131 €

RTVS rozpočtuje v roku 2014 v rámci tejto položky príjem z likvidovanej dcérskej spoločnosti RTVS s.r.o. vo forme prevodu zostatku finančných prostriedkov po likvidácii. Tento príjem má priamy súvis s výdavkom rozpočtovaným v roku 2014 na položke 819 Ostatné výdavkové finančné operácie vo výške 494 131 €.

**B. VÝDAVKY****114 668 732 €**

Výdavky sa v zmysle rozpočtovej klasifikácie členia na bežné, kapitálové a výdavkové finančné operácie.

Rozpočet RTVS na rok 2014 sa uvádza v predpísanej štruktúre podľa jednotlivých kategórií ekonomickej klasifikácie a ich vecnej náplne.

**600 Bežné výdavky** **104 989 028 €**

610 – mzdy 19 338 762 €  
620 – poisťovné a príspevok do poisťovní 7 177 057 €

Názov položky (v €)	Rozpočet 2013	Forecast 2013	Rozpočet 2014	% - R14/F13
610_mzdy - bežné	18 014 557	18 063 765	18 257 628	101,07
620_odvody - bežné	6 668 657	6 619 449	6 791 183	102,59
<b>Mzdy a odvody - bežné</b>	<b>24 683 214</b>	<b>24 683 214</b>	<b>25 048 811</b>	<b>101,48</b>
610_mzdy - OPIS	587 751	211 322	1 081 134	511,61
620_odvody - OPIS	206 889	74 385	385 874	518,75
<b>Mzdy a odvody - OPIS</b>	<b>794 640</b>	<b>285 707</b>	<b>1 467 008</b>	<b>513,47</b>
<b>Mzdy a odvody</b>	<b>25 477 854</b>	<b>24 968 921</b>	<b>26 515 819</b>	<b>106,20</b>

Celkový objem miezd zahŕňa základné tarifné mzdy, rozpočtované sú tu aj pohyblivé zložky mzdy (odmeny a náhrady v zmysle platného Mzdového poriadku). V porovnaní s rozpočtom na rok 2013 sa rozpočtujú mzdy a odvody vyššie o 1 037 965 €, v porovnaní s očakávanou skutočnosťou roku 2013 sa v roku 2014 rozpočtuje objem miezd a odvodov s nárastom vo výške 1 546 898 €. Nárast vznikol predovšetkým v dôsledku skutočnosti, že v rozpočte sú zahrnuté mzdy a odvody v súvislosti s digitalizáciou archívu, ktoré budú refinancované z projektu Digitálna audiovizia v rámci Operačného programu Informatizácia spoločnosti (vo výške 1 467 008 €). Nárast v mzdách a odvodoch (bez OPISu) vznikol v dôsledku predpokladaného nárastu nadčasov, navýšenia niektorých základných plátov počas roka 2013, ako aj v dôsledku poklesu výdavkov na dohody, kde tieto činnosti prešli do interného stavu.

Plánovaný počet zamestnancov:

Názov položky (v €)	Rozpočet 2013	Rozpočet 2014
prepočítaný stav - bez OPIS	1 318,00	1 308,75
prepočítaný stav - OPIS	15,00	77,00
<b>prepočítaný stav - spolu</b>	<b>1 333,00</b>	<b>1 385,75</b>
fyzický stav - bez OPIS	1 364	1 355
fyzický stav - OPIS	15	77
<b>fyzický stav - spolu</b>	<b>1 379</b>	<b>1 432</b>

630 – výdavky na tovary a služby sa rozpočtujú vo výške

77 873 155 €

Výška týchto výdavkov predstavuje 74,17 % z celkových bežných výdavkov RTVS. V návrhu rozpočtu na rok 2014 je výška výdavkov nižšia o 1 880 118 € oproti rozpočtu na rok 2013 a oproti očakávanej skutočnosti roku 2013 je vyššia o 2 866 362 €. Hlavným dôvodom vyššieho rozpočtu oproti očakávanej skutočnosti 2013 je presun nepravidelných výdavkov tejto kategórie z roku 2013 do roku 2014 (v sume 3 388 333 €), ako aj presun úspor z roku 2013 do roku 2014 vo výške 1 278 859 €.

V tejto kategórii sa rozpočtujú:

631 – cestovné náhrady vo výške

599 109 €

Názov položky (v €)	Rozpočet 2013	Forecast 2013	Rozpočet 2014	% - R14/F13
Cestovné tuzemské	190 499	150 000	195 484	130,32
Cestovné zahraničné	219 193	350 000	403 625	115,32
<b>Cestovné náhrady</b>	<b>409 692</b>	<b>500 000</b>	<b>599 109</b>	<b>119,82</b>

Výdavky na cestovné sú plánované v roku 2014 o 189 417 € vyššie ako v rozpočte 2013 resp. o 99 109 € vyššie ako je očakávaná skutočnosť roku 2013. Nárast v cestovnom tuzemskom vznikol v dôsledku potreby zabezpečenia prezidentských volieb a v položke zahraničné cestovné vznikol v dôsledku skutočnosti, že rok 2014 bude tzv. športový rok t.j. RTVS bude vyrábať a vysielat' predovšetkým ZOH 2014 v Rusku, MS vo futbale 2014 v Brazílii a MS v hokeji 2014 v Bielorusku.

632 – energie, voda a komunikácie vo výške

30 521 861 €

Názov položky (v €)	Rozpočet 2013	Forecast 2013	Rozpočet 2014	% - R14/F13
energie, vodné a stočné	3 750 212	3 827 137	3 719 843	97,20
poštové telekomunikačné služby	25 360 076	24 796 750	25 224 019	101,72
z toho: rozhlasové vysielacie	5 494 870	5 487 532	5 106 779	93,06
televízne vysielacie	15 355 409	15 283 510	15 987 900	104,61
poštové poplatky v súvislosti s výberom úhrad (Slovenská pošta)	2 703 520	2 600 000	2 600 000	100,00
medzinárodné trasy, siete a práva	1 157 400	882 708	1 071 300	121,37
telefóny	595 947	463 000	368 000	79,48
poštovné	52 930	80 000	90 040	112,55
komunikačná infraštruktúra (web, internet a dátové služby)	1 861 249	1 481 304	1 577 999	106,53
<b>Energie, voda a komunikácia</b>	<b>30 971 537</b>	<b>30 105 191</b>	<b>30 521 861</b>	<b>101,38</b>

Výdavky na energie, vodu a komunikácie sú v roku 2014 rozpočtované o 449 676 € nižšie v porovnaní s rozpočtom na rok 2013, resp. o 416 670 € vyššie oproti očakávanej skutočnosti roku 2013. Výdavky na energie, vodu a komunikácie sú plánované v roku 2014 o 30 369 € nižšie ako v rozpočte 2013, resp. o 107 294 € nižšie ako je očakávaná skutočnosť roku 2013.



Pokles sa predpokladá predovšetkým v súvislosti s nižšou cenou energie pre rok 2014 a nižšími výdavkami v súvislosti s presťahovaním z výškovej budovy do vedľajšej zrekonštruovanej budovy. Nárast výdavkov v porovnaní s rokom 2013 vznikol predovšetkým v položke „televízne vysielače“, kde RTVS musí akceptovať navýšenie výdavkov v súvislosti so zazmluvnenou inflačnou doložkou. Nárast v položke „poštovné“ vznikol z dôvodu, že RTVS v roku 2014 plánuje pristúpiť k významným akvizičným projektom, ktoré by eliminovali každoročný prepad príjmov z úhrad. Vyššie výdavky v položke „medzinárodné trasy, siete a práva“ súvisia so skutočnosťou, že rok 2014 je tzv. športový rok a je potrebné zabezpečovať trasy v súvislosti s vysielaním športových podujatí ako budú ZOH 2014, MS v hokeji 2014 a MS vo futbale 2014. Nárast v položke „komunikačná infraštruktúra“ súvisí so zabezpečením nových služieb (outsourcing a servis komunikačnej infraštruktúry a rozšírenie služieb LAN + podpora infraštruktúry). V položke rozhlasové vysielače vznikol pokles v dôsledku skutočnosti, že dohodnutá splatnosť faktúr za rozhlasové vysielenie je 40 dní a na základe tejto skutočnosti RTVS novembrovú faktúru (splatnú v januári) uhradí až v roku 2015 (v roku 2012 a 2013 RTVS uhradila, resp. plánuje uhradiť ešte v danom roku).

633 – materiál vo výške

1 735 635 €

Názov položky (v €)	Rozpočet 2013	Forecast 2013	Rozpočet 2014	% - R14/F13
všeobecný materiál	760 986	695 000	675 790	97,24
prevádzkové stroje, technika a náradie	261 530	245 000	305 111	124,54
výpočtová a telekomunikačná technika	92 280	90 000	73 520	81,69
interiérové vybavenie	40 000	30 000	31 850	106,17
knihy, časopisy a noviny	17 063	17 000	15 370	90,41
osobné ochranné pomôcky	10 399	10 000	13 247	132,47
softvér	8 850	50 000	534 572	1 069,14
reprezentačné	54 876	45 000	32 895	73,10
ostatný materiál	34 261	30 000	53 280	177,60
<b>Materiál</b>	<b>1 280 245</b>	<b>1 212 000</b>	<b>1 735 635</b>	<b>143,20</b>

Výdavky na materiál sú v roku 2014 rozpočtované o 455 390 € vyššie v porovnaní s rozpočtom na rok 2013, resp. o 523 635 € vyššie oproti očakávanej skutočnosti roku 2013. Nárast vznikol v súvislosti s potrebou uhradiť splátku za licencie na produkty spoločnosti Microsoft vo výške 498 971 € (položka „softvér“). Vyšší rozpočet v roku 2014 je plánovaný aj v položke „prevádzkové stroje, technika a náradie“, kde RTVS rozpočtuje predovšetkým náhradné diely pre audiovizuálne zariadenia. V rámci položky „ostatný materiál“ sú plánované výdavky na OPIS vo výške 31 381 €.

634 – dopravné vo výške

632 085 €

Názov položky (v €)	Rozpočet 2013	Forecast 2013	Rozpočet 2014	% - R14/F13
pohonné hmoty, mazivá, oleje	295 558	320 000	328 409	102,63
servis a údržba motorových vozidiel	120 689	132 000	131 396	99,54
zmluvné a havarijné poistenie	94 468	90 000	85 900	95,44
prepravné a nájomné dopravných prostriedkov	111 886	75 000	71 070	94,76
ostatné výdavky na dopravu	15 000	18 000	15 310	85,06
<b>Dopravné</b>	<b>637 601</b>	<b>635 000</b>	<b>632 085</b>	<b>99,54</b>

Výdavky na dopravné sú v roku 2014 rozpočtované o 5 516 € nižšie v porovnaní s rozpočtom na rok 2013, resp. o 2 915 € nižšie oproti očakávanej skutočnosti roku 2013. Mierny nárast vznikol v položke „pohonné hmoty, mazivá, oleje“ v dôsledku potreby zabezpečenia výroby volebných programov.

635 – rutinná a štandardná údržba vo výške

2 589 028 €

Názov položky (v €)	Rozpočet 2013	Forecast 2013	Rozpočet 2014	% - R14/F13
správa objektov	624 703	625 000	642 993	102,88
údržba informačných systémov	732 957	664 424	652 049	98,14
údržba - OPIS digitalizácia	270 895	0	809 471	x
ostatná údržba stavieb a zariadení	637 811	550 000	484 515	88,09
<b>Rutinná a štandardná údržba</b>	<b>2 266 366</b>	<b>1 839 424</b>	<b>2 589 028</b>	<b>140,75</b>

Výdavky na rutinnú a štandardnú údržbu sú v roku 2014 rozpočtované o 322 662 € vyššie v porovnaní s rozpočtom na rok 2013, resp. o 749 604 € vyššie oproti očakávanej skutočnosti roka 2013. Významnú položku v tejto kategórii tvorí rozpočtovaný výdavok v súvislosti s projektom digitalizácie archívu (údržba digitálnej technológie a sterilizačnej linky) vo výške 809 471 €. Tento výdavok bude refundovaný z projektu Digitalizácie a je podmienený skutočnosťou, že sa v roku 2014 podarí obstaráť spomínanú technológiu. V položke „správa objektov“ dochádza k navýšeniu z dôvodu urgentnej potreby zabezpečiť opravu rozvodov, ventilov a potrubí v objektoch RTVS a opravu steny koncertného štúdia Š1 v OZ Slovenský rozhlas.

636 – nájomné za nájom vo výške

88 235 €

Názov položky (v €)	Rozpočet 2013	Forecast 2013	Rozpočet 2014	% - R14/F13
nájomné za nájom	47 438	50 000	88 235	176,47
<b>Nájomné za nájom</b>	<b>47 438</b>	<b>50 000</b>	<b>88 235</b>	<b>176,47</b>

V tejto položke sa rozpočtujú nájom za priestory a technické zariadenia. Výdavky na nájomné za nájom sú v roku 2014 rozpočtované o 40 797 € vyššie v porovnaní s rozpočtom na rok 2013, resp. o 38 235 € vyššie oproti očakávanej skutočnosti roku 2013. Nárast vznikol v dôsledku zazmluvnenia technických zariadení „Viz Weather“ a grafického systému ORAD do doby, kým RTVS tieto zariadenia neobstará vo vlastnej réžii.

Názov položky (v €)	Rozpočet 2013	Forecast 2013	Rozpočet 2014	% - R14/F13
všeobecné a špeciálne služby	25 233 397	21 770 064	24 007 125	110,28
poplatky a odvody	11 566 705	11 008 616	10 645 763	96,70
odmeny a príspevky	4 974 015	4 780 404	4 561 948	95,43
dane	927 943	900 000	1 004 819	111,65
výdavky na stravovanie	480 000	480 000	616 300	128,40
prídely do sociálneho fondu	146 357	145 000	174 049	120,03
náhrady mzdy a platu	110 141	110 141	0	0,00
poistenie (okrem dopravných prostriedkov)	104 636	108 000	112 484	104,15
pokuty a penále	124 559	149 859	200 600	133,86
konkurzy a súťaže	251 800	255 000	263 000	103,14
školenia	50 341	30 000	63 310	211,03
naturálne mzdy	14 500	14 500	14 500	100,00
vrátky	0	813 594	0	0,00
ostatné služby	156 000	100 000	43 304	43,30
<b>Služby</b>	<b>44 140 394</b>	<b>40 665 178</b>	<b>41 707 202</b>	<b>102,56</b>

- všeobecné a špeciálne služby

24 007 125 €

Názov položky (v €)	Rozpočet 2013	Forecast 2013	Rozpočet 2014	% - R14/F13
príspevky externým dodávateľom (priame výrobné výdavky)	21 552 505	18 712 484	20 073 975	107,28
tlačové agentúry	737 736	738 890	867 690	117,43
služby peplemetrov a výskum programov	786 850	680 000	679 200	99,88
ochrana objektov	770 053	771 182	772 608	100,18
právne, audit, daňové a ostatné odborné služby	345 962	352 508	347 094	98,46
digitalizácia archívu (OPIS)	471 142	0	774 815	x
upratovanie	176 600	165 000	163 418	99,04
ostatné služby	392 549	350 000	328 325	93,81
<b>Všeobecné a špeciálne služby</b>	<b>25 233 397</b>	<b>21 770 064</b>	<b>24 007 125</b>	<b>110,28</b>

Výdavky na všeobecné a špeciálne služby sú v roku 2014 rozpočtované o 1 226 272 € nižšie v porovnaní s rozpočtom na rok 2013 a o 2 237 061 € vyššie oproti čakávanej skutočnosti 2013. Hlavným dôvodom vyšších rozpočtovaných výdavkov oproti čakávanej skutočnosti 2013 v položke „príspevky externým dodávateľom“ je skutočnosť, že v rámci tejto položky sú rozpočtované nepravidielné výrobné výdavky, ktoré prechádzajú z hľadiska úhrady do roku 2014. Ide o čiastku 3 300 000 €. V položke „tlačové agentúry“ dochádza k nárastu z dôvodu skutočnosti, že RTVS od 1.1.2014 bude využívať služby TASR, ktoré v roku 2013 nevyužívala.

- poplatky a odvody

10 645 763 €

Názov položky (v €)	Rozpočet 2013	Forecast 2013	Rozpočet 2014	% - R14/F13
poplatky ochranným zväzom a šírenie diela	4 276 680	3 650 000	3 621 582	99,22
poplatky za akvizičné práva	3 133 131	3 133 131	3 394 312	108,34
poplatky za športové práva	3 140 509	3 236 485	2 638 915	81,54
poplatky za práva na formát a prevod práv	859 601	850 000	858 904	101,05
odvod za neplnenie povinného podielu zamestnávania občanov so zdravotným postihnutím	23 000	14 000	14 000	100,00
ostatné poplatky (správne, súdne poplatky, peň.styku)	133 784	125 000	118 050	94,44
<b>Poplatky a odvody</b>	<b>11 566 705</b>	<b>11 008 616</b>	<b>10 645 763</b>	<b>96,70</b>

Výdavky na poplatky a odvody sú v roku 2014 rozpočtované o 920 942 € nižšie v porovnaní s rozpočtom na rok 2013, resp. o 362 853 € nižšie oproti očakávanej skutočnosti roku 2013. Nárast vznikol v položke „poplatky za akvizičné práva“ v dôsledku nutnej potreby doplnenia už aj tak veľmi chudobnej akvizičnej knižnice.

- odmeny a príspevky

4 561 948 €

Názov položky (v €)	Rozpočet 2013	Forecast 2013	Rozpočet 2014	% - R14/F13
honoráre	4 315 867	4 315 000	4 217 061	97,73
odmeny členom Rady RTVS	92 160	94 775	100 000	105,51
dohody o vykonaní práce a ostatné dohody	565 988	370 629	244 887	66,07
<b>Odmeny a príspevky</b>	<b>4 974 015</b>	<b>4 780 404</b>	<b>4 561 948</b>	<b>95,43</b>

- dane

1 004 819 €

(DPH, daň z nehnuteľností, miestny poplatok za komunálny odpad)

Výdavky na dane sú v roku 2014 rozpočtované o 76 876 € vyššie v porovnaní s rozpočtom na rok 2013 a o 104 819 € vyššie v porovnaní s očakávanou skutočnosťou roku 2013. Nárast vznikol v dôsledku predpokladaného nárastu pomeru neuplatnenej DPH (RTVS si bude môcť v roku 2014 uplatňovať menšie % z DPH ako v roku 2013). Nárast pomeru vznikne v dôsledku skutočnosti, že RTVS v roku 2013 narástla výška nezdaniteľných výnosov oproti roku 2012. Výška pomeru neuplatnenej DPH sa v roku 2014 vypočíta na základe výnosov roku 2013.

- výdavky na stravovanie

616 300 €

Výdavky na stravovanie sú v roku 2014 rozpočtované o 136 300 € vyššie v porovnaní s rozpočtom na rok 2013 a očakávanou skutočnosťou roku 2013. Nárast vznikol v dôsledku skutočnosti, že od 1.1.2014 RTVS bude poskytovať príspevok na stravu všetkým

zamestnancom (bez ohľadu miesta stravovania). Ďalším významným faktorom nárastu je potreba pokrytia stravovania pre zamestnancov pracujúcich v projekte OPIS (77 zamestnancov). Ide o sumu 34 650 €. Je potrebné zdôrazniť, že tieto výdavky nebudú RTVS refundované a RTVS ich musí kryť z vlastných zdrojov.

*- prídel do sociálneho fondu* 174 049 €

Výdavky v súvislosti s prídelom do sociálneho fondu sú v roku 2014 rozpočtované o 27 692 € vyššie v porovnaní s rozpočtom na rok 2013 a o 29 049 € vyššie v porovnaní s očakávanou skutočnosťou roku 2013. Nárast vznikol v dôsledku navýšenia počtu zamestnancov pracujúcich v projekte OPIS (77 zamestnancov). Je potrebné zdôrazniť, že tieto výdavky nebudú RTVS refundované a RTVS ich musí kryť z vlastných zdrojov.

*- poistenie majetku a osôb (okrem dopravných prostriedkov)* 112 484 €

Výdavky na poistenie sú v roku 2014 rozpočtované o 7 848 € vyššie v porovnaní s rozpočtom na rok 2013 a o 4 484 € vyššie v porovnaní s očakávanou skutočnosťou roku 2013. Nárast vznikol predovšetkým v dôsledku mierneho navýšenia základnej zmluvy, ktorým došlo zároveň k vzniku poisteného krytia budov a zariadení, ktoré nie sú majetkom RTVS, ale využívajú sa pri výrobe programov.

*- pokuty a penále* 200 600 €

RTVS každoročne vznikajú výdavky na pokuty a penále v súvislosti s prehratými súdnymi spormi, resp. rozhodnutiami Rady pre vysielanie a retransmisiu. Na základe tejto skutočnosti RTVS z hľadiska opatrnosti zahrnula do rozpočtu na rok 2014 čiastku 200 600 €. Ide o spory, ktoré sú už vo finálnej fáze rozhodovania. RTVS má v súčasnosti vytvorenú nákladovú rezervu na súdne spory vo výške 10,3 mil. €, avšak finančnou rezervou na tieto spory RTVS nedisponuje a nie sú ani súčasťou predkladaného rozpočtu na rok 2014.

*- konkurzy a súťaže* 263 000 €

Ide o výdavky v súvislosti s reláciami, pri ktorých súťažiaci vyhrávajú peňažnú hotovosť alebo vecné dary.

*- školenia* 63 310 €

Výdavky na školenia pokrývajú školenia vyplývajúce zo zákonom vo výške 10 000 € a rozvojové školenia vo výške 30 000 €. Zároveň táto položka zahŕňa špeciálne zaškolenia vyplývajúce z obstarania investičného projektu „Rekonštrukcia štúdiového komplexu MD1 a MD2“ vo výške 23 310 €.

*- naturálne mzdy* 14 500 €

Ide o príspevok na frakovné a strunné pre členov orchestra.

*- ostatné služby* 43 304 €  
(*propagácia, reklama, kolkové známky a iné režijné výdavky*)

640 - Bežné transfery sú rozpočtované vo výške 600 054 €

V tejto kategórii sa rozpočtuje:

641 – transfery v rámci verejnej správy vo výške 85 000 €

(ide o odvod do audiovizuálneho fondu vo výške 85 000 €)

642 – transfery jednotlivcom vo výške 149 000 €

(odstupné, odchodné a náhrada príjmu poskytovaná zamestnávateľom v zmysle zákona č. 462/2003 Z. z. o náhrade príjmu pri dočasnej pracovnej neschopnosti) Výška odchodného a odstupného je kvantifikovaná vo výške 119 000 € a výška nemocenských a úrazových dávok je rozpočtovaná v sume 30 000 €.

649 – transfery do zahraničia vo výške 366 054 €

(príspevky medzinárodným organizáciám EBU, International Press Institute, Euroradio, Eurosonic, Euroclasic Nocturno, Radio News a Sports, Prix Italia a pod.)

Názov položky (v €)	Rozpočet 2013	Forecast 2013	Rozpočet 2014	% - R14/F13
poplatok do audiovizuálneho fondu	125 000	109 940	85 000	77,31
úhrada RTVS sro	278 000	0	0	x
odstupné a odchodné	150 000	290 752	119 000	40,93
nemocenské a úrazové dávky	30 000	37 029	30 000	81,02
poplatky EBU a iným medzinárodným organizáciám	373 101	368 089	366 054	99,45
<b>Výdavky na bežné transfery</b>	<b>956 101</b>	<b>805 810</b>	<b>600 054</b>	<b>74,47</b>

**700 Kapitálové výdavky 9 185 573 €**

v tom:

710 - obstarávanie kapitálových aktív vo výške 9 185 573 €

V roku 2014 plánuje RTVS financovanie dlhodobého hmotného a nehmotného majetku:

zo zdrojov štátneho rozpočtu a eurofondov v objeme 7 575 573 €

Kapitálové výdavky zo štátneho rozpočtu a eurofondov tvoria:

Názov položky (v €)	Rozpočet 2014
zmluva so štátom 2014 - RTVS	1 500 000
projekt digitalizácie (OPIS)	3 160 293
zmluva so štátom 2013 - RTVS	2 915 280
<b>Zo štátneho rozpočtu a eurofondov</b>	<b>7 575 573</b>

z vlastných zdrojov v objeme

1 610 000 €

Kapitálové výdavky z vlastných zdrojov tvoria:

Názov položky (v €)	Rozpočet 2014
investičný plán 2014 – vlastné zdroje	1 000 000
presun z investičného plánu 2013 – vlastné zdroje	610 000
<b>Z vlastných zdrojov</b>	<b>1 610 000</b>

### Špecifikácia investičných zámerov roku 2014

**ZMLUVA SO ŠTÁTOM 2014**

**1 500 000 €**

štruktúra:

Názov položky (v €)	Rozpočet 2014
dokončenie rekonštrukcie komplexu MD2 – etapa II	567 220
kamkordéry	705 490
rekonštrukcia štúdií MD3 a MD4	22 290
digitálny centrálny prepojovač s príslušenstvom	205 000
<b>Zmluva so štátom 2014</b>	<b>1 500 000</b>

▪ **Dokončenie rekonštrukcie komplexu MD2 – etapa II**

**567 220 €**

Dokončenie projektu vybudovania nového, moderného a univerzálne využiteľného štúdiového komplexu MD2, pozostávajúceho z réžie a štúdia bývalého MD1 (časť A) a z réžie a štúdia bývalého MD2 (časť B). Projekt počíta s rekonštrukciou vysielacej réžie, výmenou osvetlenia, dorozumievania, elektroinštalácie a s upgradom všetkých kľúčových komponentov do HD v štúdiu bývalého MD1. V štúdiu bývalého MD1 sa plánuje vybudovať virtuálne štúdio s kamerovými reťazcami a s tzv. tracking systémom. Projekt komplexu MD2 počíta s využívaním synergie oboch štúdií, v zmysle zálohovania, zastupiteľnosti a redundancie, to znamená, že obe réžie i obe štúdiá budú technologicky prepojené a budú zdieľať jednu technologickú miestnosť.

Dokončením rekonštrukcie projektu „Štúdiový komplex MD2“ bude z týchto priestorov možné zabezpečiť výrobu spravodajstva, športu, zábavných relácií, relácii pre deti a publicistických relácií v HD kvalite. Po dokončení rekonštrukcie RTVS bude môcť vyrábať v HD kvalite z troch štúdií MD1, MD2 a MD3.

▪ **Kamkordéry**

**705 490 €**

P2 Kamery pre štúdiá v Košiciach a Banskej Bystrici, ktoré sa používajú na zaznamenávanie spravodajstva, športu a publicistiky v exteriéri. Nákup 14 kamier s optikami pre prenosové vozy BA1 a BA13.

Po zmene formátu z 4:3 na 16:9 regionálne štúdiá v Banskej Bystrici a Košiciach došli o 40% kamerovej techniky a tým aj výrobnéj kapacity. Na zabezpečenie požadovanej výrobnéj kapacity je nevyhnutný nákup nových kamier JKV pre spravodajskú, športovú, publicistickú a dokumentaristickú výrobu. Nákupom 14 kamier pre prenosové vozy bude zabezpečená výroba s prenosovými vozmi v exteriéri vo formáte 16:9 s vlastnými kapacitami a pripravená na výrobu v HD kvalite športových a zábavných programov. Týmto krokom technicky zdokonaľujeme staršie prenosové vozy.



▪ **Rekonštrukcia štúdií MD3 a MD4** **22 290 €**

Projekt rekonštrukcie zahŕňa modernizáciu zariadení pre spracovávaní obrazového signálu. Výmena obrazových réžii (strižní) a pripojenie štúdií na nový HD krížový prepojovač. Upgrade nevyhnutných zariadení na spracovanie obrazového signálu v HD kvalite. Rekonštrukcia RTVS umožňuje zahájiť výrobu v štúdiách MD3 a MD4 vo vysokom rozlíšení. V predchádzajúcom roku boli nakúpené štúdiové HD kamery, boli vymenené monitorové steny na pracoviskách na HD 16:9. Realizácia projektu pre RTVS zabezpečí plnohodnotné využívanie už nakúpených zariadení v HD a zvýši kvalitu výroby.

▪ **Digitálny centrálny prepojovač s príslušenstvom** **205 000 €**

Obstaranie technológie LiveWire a stavebné úpravy rekonštruovaných priestorov. Kontinuálne pokračovanie rekonštrukcie digitálneho prepojovača s príslušenstvom v organizačnej zložke SRo – nadviazanie na v súčasnosti prebiehajúcu rekonštrukciu. Po zmene na prechod technológií na protokol LiveWire pracoviska Rádia Slovensko bude zrekonštruovaná časť centrálného prepojovača na tejto istej báze. Projekt počíta s obnovou zvyšných vysielacích pracovísk SRo.

**PROJEKT OPIS**

**3 160 293 €**

štruktúra:

Názov položky (v €)	Rozpočet 2014
digitalizačná technológia	1 483 170
sterilizačná linka	250 998
výpočtová technológia	760 600
operatívny dátový sklad	665 525
<b>Projekt digitalizácie OPIS</b>	<b>3 160 293</b>

▪ **Projekt digitalizácie OPIS** **3 160 293 €**

Cieľom RTVS je obstarat' na základe schváleného projektu digitalizácie archívnych materiálov v RTVS vybudovanie digitalizačnej linky a digitálneho archívu v rámci projektu OPIS. Cieľom tohto projektu je digitalizácia a záchrana kultúrneho dedičstva Slovenskej republiky. Súčasťou technickej realizácie projektu bude vybudovanie digitalizačnej linky v organizačnej zložke STV, rozšírenie existujúcej digitalizačnej linky v organizačnej zložke SRo a jednotné zdieľané úložisko so systémom prístupu k zdigitalizovaným objektom. Súčasný stav archivovania na pásky a iné fyzické médiá nie je kapacitne postačujúci a je potrebná zmena technologického riešenia vzhľadom na rozsah a čas potrebný na archivovanie a prístup k archívnym materiálom. Moderný archívny systém bude slúžiť pre všetky informačné systémy RTVS.



Ide o odhadovaný presun čerpania finančných prostriedkov poskytnutých na základe investičnej Zmluvy so štátom 2013 do roku 2014.

štruktúra:

Názov položky (v €)	Rozpočet 2014
digitálny postprodukčný systém	433 020
grafický systém pre štúdiá, prenosi a vysielanie	1 120 950
štúdiá MD2, MD3, MD4 prechod do HD	197 310
rekonštrukcia PV BA1 a BA 13	540 000
facility investments	624 000
<b>Zmluva so štátom 2013</b>	<b>2 915 280</b>

▪ **Digitálny postprodukčný systém** **433 020 €**

Súčasný stav technológie a používanie analógového resp. digitálneho páskového nosiča Betacam si vyžaduje obrovské prevádzkové náklady, predstavuje zníženú flexibilitu v tvorbe programu a často aj znižovanie obrazovej kvality programu. Nový postprodukčný systém počíta s tzv. bezpáskovou technológiou v štandarde HD, ktorá zefektívni a skvalitní procesy nielen v spravodajstve ale aj vo výrobe relácií ako takej. Vybudovanie centrálného ingestu odbúra potrebu pracovať v systéme s rôznymi typmi nosičov a formátov, zefektívni prácu na tak významných pracoviskách ako je napr. archív alebo vysielanie. Prepojenie regiónov s centrálnym úložiskom dát a informácií skvalitní a zefektívni prácu v regionálnych redakciách.

▪ **Grafický systém pre štúdiá, prenosi a vysielanie** **1 120 950 €**

Projekt počíta s obstaraním jednotnej technológie pre štúdiá a vysielacie pracoviská, s centralizovanou správou, integráciu s automatizáciou ASTRA, plánovacím systémom PROVYS, redakčným systémom OCTOPUS a ostatnými už existujúcimi technológiami. Táto technológia umožní efektívne využívanie grafiky všetkými redakciami, kreatívou, programom a vysielaním a vďaka integrácii do prenosového vozu aj výrobou. Samozrejmosťou bude prepojenie s virtuálnym štúdiom a všetkými produkčnými reťazcami, vrátane oblasti tzv. nových médií, ako sú internet, mobilné zariadenia, smart TV a podobne, prostredníctvom rendrovania televíznej grafiky pre tieto netelevízne platformy. Obstarané budú aj špeciálne grafické zariadenia pre športové prenosi, ktoré športovým komentátorom umožnia interaktívnu, vizuálne veľmi atraktívnu prácu so športovým záznamom, ako je manipulácia s obrazom, sledovanie lopty, presun hráčov, simulácia alternatívnych športových situácií a pod. Grafický systém prinesie aj veľmi silný interaktívny moment, keďže je plne kompatibilný s najmodernejšími dotykovými zariadeniami. Celý systém bude plne kompatibilný so štandardom HD.

V súčasnej infraštruktúre prakticky neexistuje jednotný grafický systém pre vkladanie jednotlivých grafických komponentov do obrazového signálu. Rovnako neexistuje systém pre tzv. channel branding, ktorý by spĺňal nároky na vytváranie kvalitného obrazového identu RTVS. Nový grafický systém umožní vyrábať komplikovanú grafiku pre relácie ako napr. počasie, rôzne súťaže a iné programy postavené práve na kvalitnej televíznej grafike vo vlastných kapacitách.

- **Štúdia MD2, MD3, MD4 prechod do HD** **197 310 €**

Projekt rekonštrukcie zahŕňa I. etapu modernizácie zariadení pre spracovávanie obrazového signálu. Výmena obrazových réžii (strižní) a pripojenie štúdií na nový HD krížový prepojovač. Upgrade nevyhnutných zariadení na spracovanie obrazového signálu v HD kvalite.

- **Rekonštrukcia PV BA1 a BA 13** **540 000 €**

Projekt rekonštrukcie dvoch prenosových vozov zahŕňa kompletnú rekonštrukciu prenosového vozu BA1, výmenu technologických zariadení a úpravu spracovania TV signálu v HD kvalite a II. etapu rekonštrukcie BA13, ktorá vyžaduje úpravu signálových ciest na plnohodnotné spracovanie HD signálu.

V súčasnosti výrobu v exteriéri RTVS vie s vlastnými kapacitami zabezpečiť v HD kvalite len pri určitých technických obmedzeniach (snímanie v HD, príspevky a záznam v SD). Rekonštrukciou dvoch prenosových vozov získame dva plnohodnotné prenosové vozy vo formáte HD, ktoré budú schopné vyrábať a aj zaznamenávať v HD. BA1 - 8 + 1 kamerový voz, BA13 - 5 kamerový voz.

- **Facility investments** **624 000 €**

Projekt počítá s rekonštrukciou systému náhradného elektrického zdroja. Výmena diesel agregátu, rozšírenie kapacity UPS a modernizácia riadiaceho systému.

V súčasnej dobe RTVS investuje do modernizácie technologických celkov a realizuje projekt na digitalizáciu archívu. Tieto projekty zahŕňajú v sebe technologické celky, ktoré majú vyššie nároky na energetický systém ako má RTVS v súčasnosti k dispozícii. Bez rekonštrukcie systému náhradného zdroja a rozšírenie jej kapacity nebude možné tieto technologické celky uviesť do prevádzky.

## **INVESTIČNÝ PLÁN 2014 – VLASTNÉ ZDROJE**

**1 000 000 €**

štruktúra:

<b>Názov položky (v €)</b>	<b>Rozpočet 2014</b>
dokončenie rekonštrukcie zdravotného strediska v Mlynskej doline	750 000
informačné systémy Provys a USYS	220 080
informačné technológie - hardware	29 920
<b>Investičný plán 2014 – vlastné zdroje</b>	<b>1 000 000</b>

- **Dokončenie rekonštrukcie zdravotného strediska v Mlynskej doline** **750 000 €**

Dokončenie rekonštrukcia zdravotného strediska v roku 2014 zahŕňa dodanie interiéru do zrekonštruovanej budovy, zabezpečenie terénnych úprav a ďalších potrebných úkonov potrebných k definitívnej dislokácii administratívnych priestorov vo výškovej budove. Prestťahovaním všetkých administratívnych pracovníkov z výškovej budovy a následným energetickým odstavením výškovej budovy RTVS plánuje ušetriť v budúcnosti nemalé prevádzkové náklady.

- **Informačné systémy Provys a USYS** **220 080 €**

Ide o dokončenie nových modulov výrobného a vysielačieho informačného systému Provys. Zabezpečenie upgradu informačného systému USYS (systém na evidenciu platiteľov úhrad za služby verejnosti a evidenciu príjmov z úhrad)

- **Informačné technológie - hardware** **29 920 €**

Ide o najnevyhnutejší nákup počítačov a notebookov v roku 2014.

### **PRESUN Z INVESTIČNÉHO PLÁNU 2013 – VLASTNÉ ZDROJE** **610 000 €**

Ide o odhadovaný presun čerpania investičných finančných prostriedkov z vlastných zdrojov plánovaných v rozpočte 2013 do roku 2014.

Názov položky (v €)	Rozpočet 2014
rekonštrukcia zdravotného strediska	550 000
informačné systémy – Provys, Helios a MS	60 000
<b>Presun z investičného plánu 2013– vlastné zdroje</b>	<b>610 000</b>

### **800 Výdavkové operácie** **494 131 €**

Finančná operácia pre účely rozpočtového procesu je každá transakcia s finančnými aktívami a finančnými pasívami. Pre vykazovanie hospodárskeho výsledku v metodike ESA 95 sú z príjmov a výdavkov finančné operácie vylúčené.

V tom:

819 – Ostatné výdavkové finančné operácie **494 131 €**

(predstavuje úhradu faktúry za kúpu dcérskej spoločnosti RTVS s.r.o.)

Tento výdavok je krytý príjmom rozpočtovaným na položke 456 – iné príjmové finančné operácie vo výške 494 131 €.

### **C. CELKOVÝ PREBYTOK** **800 000 €**

**Predkladaný rozpočet príjmov a výdavkov na rok 2014 vykazuje celkový prebytok vo výške 800 000 €** Ide o plánované finančné prostriedky, ktoré by mala mať RTVS na svojich bankových účtoch a pokladniciach k 31.12. V metodike ESA 95 RTVS na rok 2014 vykazuje stratu vo výške 8 663 996 €, avšak táto strata vznikla v dôsledku skutočnosti, že RTVS plánuje k 1.1.2014 mať na svojich bankových účtoch sumu 9 463 996 € (presun z roku 2013) a tieto finančné prostriedky plánuje RTVS investovať v roku 2014. V metodike ESA 95 sú príjmové finančné operácie (zostatok prostriedkov z predchádzajúcich rokov) ako aj výdavkové finančné operácie vylúčené.

## **7. Programový koncept televízneho vysielania RTVS**

### **Obsah Programového konceptu vysielania Rozhlasu a televízie Slovenska**

#### **Organizačná zložka – Slovenská televízia**

- 1) Návrh celkového časového rozsahu vysielania jednotlivých programových služieb
- 2) Návrh týždenného rozdelenia vysielacieho času jednotlivých programových služieb
- 3) Návrh podielu programových typov vo vysielaní jednotlivých programových služieb
- 4) Návrh na určenie podielu výroby a vysielania vlastnej produkcie programov RTVS podľa jednotlivých programových typov
- 5) Návrh minimálneho podielu vysielacieho času vyhradeného premiéram slovenských audiovizuálnych diel (§ 2 ods. 1 zákona č. 343/2007 Z. z.) na celkovom vysielacom čase jednotlivých televíznych programových služieb a na plánovanom celkovom vysielacom čase premiérových televíznych programov
- 6) Návrh minimálneho podielu vysielacieho času vyhradeného pre nezávislú produkciu (§ 24 a § 25 zákona č. 308/2000 Z. z. v znení neskorších predpisov.) na jednotlivých televíznych programových službách
- 7) Návrh minimálneho podielu výroby a vysielania audiovizuálnych diel vyrobených nezávislými producentmi (§ 37 zákona č. 343/2007 Z. z.) so sídlom v Slovenskej republike alebo v spolupráci RTVS s týmito subjektmi
- 8) Návrh podielu vysielacieho času vyhradeného v jazykoch národnostných menšín a etnických skupín žijúcich na území Slovenskej republiky na celkovom vysielacom čase jednotlivých televíznych programových služieb § 5 odstavec 1 písmeno g)

**1) Návrh celkového časového rozsahu vysielania jednotlivých programových služieb**  
(údaje v hodinách)

Programová služba	Časový rozsah vysielania 2013	Časový rozsah vysielania 2014	Rozdiel 2014 - 2013
<b>1. JEDNOTKA</b>	8 760	8 760	0
<b>2. DVOJKA</b>	6 483	7 176	693
<b>STV spolu:</b>	<b>15 243</b>	<b>15 936</b>	<b>693</b>

**Poznámky:**

STV spolu je vrátane doplnkového vysielania a komercie.

**Doplnkové vysielanie a komercia plán 2013:**

Jednotka - doplnkové vysielanie a komercia: 540 hod.

Dvojka - doplnkové vysielanie a komercia: 450 hod.

**Doplnkové vysielanie a komercia plán 2014:**

Jednotka - doplnkové vysielanie a komercia: 441 hod.

Dvojka - doplnkové vysielanie a komercia: 450 hod.

**Poznámka:** Jednotka

Zníženie podielu komercie a doplnkového vysielania – oproti plánu na rok 2013 – na najnižšiu hodnotu v súvislosti s percentom povolenej reklamy – ak sa uzná za vhodné, môžeme plánovaný rozsah doplnkového vysielania zvýšiť (znížime podiel archívu na pláne 2014)

**2) Návrh týždenného rozdelenia vysielacieho času jednotlivých programových služieb**  
(údaje v hodinách)

Programová služba	Týždenné rozdelenie vysielania 2013	Týždenné rozdelenie vysielania 2014	Rozdiel 2014 - 2013
<b>1. JEDNOTKA</b>	168	168	0
<b>2. DVOJKA</b>	125	138	13
<b>STV spolu:</b>	<b>293</b>	<b>306</b>	<b>13</b>

**Poznámky:**

Týždenné výkony vychádzajú z ročného vysielacieho plánu.

Týždenný výkon programových služieb je zaokrúhlený výsledok po delení celkového časového rozsahu vysielania jednotlivých programových služieb na 52 kalendárnych týždňov.

**3) Návrh podielu programových typov vo vysielaní jednotlivých programových služieb**  
(údaje v percentách)

<b>JEDNOTKA</b>			
<b>Programové typy:</b>	<b>2013</b>	<b>2014</b>	<b>Rozdiel</b>
Spravodajstvo	7,2	15,1	7,9
Šport	2,7	1,1	-1,6
Publicistika	13,0	12,3	-0,7
Náboženské programy	0,2	0,2	0,0
Dokument	4,0	10,0	6,0
Dramatické programy	50,7	43,8	-6,9
Zábavné programy	8,8	12,4	3,6
Hudobné programy	1,3	0,1	-1,2
Vzdelávacie programy	5,9	0,0	-5,9
Doplnkové vysielanie + komercia	6,2	5,0	-1,2
<b>Spolu:</b>	<b>100,0</b>	<b>100,0</b>	

**Poznámky k Jednotke:**

Zmeny v podieloch jednotlivých programových typoch nastali predovšetkým z dôvodu zmeny klasifikácie niektorých TV programov:

- Zo športu vypadli štúdiá v rámci športových prenosov (nie sú v programovom type šport ale publicistika)
- Relácie, predtým zaradené do programového typu vzdelávanie sa klasifikovali v iných programových typoch (publicistika, zábava – napr. denná súťaž Duel )
- Relácie, ktoré boli predtým zaradené do programového typu hudba, sa z dôvodu obsahovej úpravy v roku 2014 preklasifikovali do programového typu zábava
- Znížený podiel publicistiky napriek presunom v klasifikácii relácií je zapríčinený nižším podielom publicistiky za archívu
- Výrazný nárast podielu spravodajstva ako programového typu – presun relácie Zostrih LM zo športu do spravodajstva, presun GBS zo športu do spravodajstva
- Znížený podiel dramatických programov vo vysielaní vznikol preklasifikovaním doterajších programov pre deti vysielaných každý víkend dopoludnia na publicistické programy

<b>DVOJKA</b>			
<b>Programové typy:</b>	<b>2013</b>	<b>2014</b>	<b>Rozdiel</b>
Spravodajstvo	23,1	20,5	-2,6
Šport	8,1	15,7	7,6
Publicistika	13,0	19,0	6,0
Náboženské programy	1,7	0,8	-0,9
Dokument	22,2	18,8	-3,4
Dramatické programy	10,5	14,5	4,0
Zábavné programy	4,1	2,1	-2,0
Hudobné programy	3,7	2,2	-1,5
Vzdelávacie programy	6,7	0,1	-6,6
Doplnkové vysielanie + komercia	6,9	6,3	-0,6
<b>Spolu:</b>	<b>100,0</b>	<b>100,0</b>	

### **Poznámky k Dvojke:**

Pokles v **Spravodajstve** o 2,6% je daný zmenou vysielania správ pre nepočujúcich.

Nárast v programovom type **Šport** o 7,6 % – vďaka plánovaným prenosom zo ZOH,MS v hokeji, MS vo futbale

Nárast v programovom type **Publicistika** o 6% – v súvislosti s pripravovanou koncepciou vysielania k 100.výročiu 1.svet.vojny a 70. Výročiu SNP – séria diskusných a publicistických relácií + nový diskusný formát na aktuálne témy + zmena kategorizácie programových typov – začlenenie pôvodne náboženských a vzdelávacích programov do publicistiky.

Pokles v programovom type **Dokument** o 3,4 % vyvažuje nárast publicistiky.

Nárast v programovom type **Dramatika** o 4% - posilnenie projektu Divadlo nás baví a Herecké legendy, v akvizíciách nové okno – filmový seriál ( v r.2013 – len v jesennej sezóne)

Rozdiel v programovom type **Vzdelávanie** o – 6,6 % - v súvislosti s novou kategorizáciou programových typov – vzdelávanie bolo zadefinované podľa obsahu – pôvodne vzdelávacie programy boli začlenené do publicistiky. Rovnaké zdôvodnenie sa týka programového typu **Náboženstvo**.

**4) Návrh na určenie podielu výroby a vysielania vlastnej produkcie programov RTVS podľa jednotlivých programových typov**  
(údaje v percentách)

<b>JEDNOTKA</b>			
<b>Programové typy:</b>	<b>2013</b>	<b>2014</b>	<b>Rozdiel</b>
Spravodajstvo	7,7	15,8	8,1
Šport	2,8	1,2	-1,6
Publicistika	13,3	11,8	-1,5
Náboženské programy	0,2	0,2	0,0
Dokument	0,2	0,1	-0,1
Dramatické programy	0,5	0,8	0,3
Zábavné programy	7,2	11,0	3,8
Hudobné programy	0,6	0,1	-0,5
Vzdelávacie programy	5,9	0,0	-5,9
<b>Spolu bez dopl. + komercie:</b>	<b>38,4</b>	<b>41,0</b>	<b>2,6</b>

**Poznámky k Jednotke:**

Platia dôvody uvedené k tabuľke číslo 3. Presun medzi jednotlivými programovými typmi sa dotkol markantne aj v podiely týchto typov na výrobe a vysielaní vlastnej produkcie programov RTVS.



<b>DVOJKA</b>			
<b>Programové typy:</b>	<b>2013</b>	<b>2014</b>	<b>Rozdiel</b>
Spravodajstvo	11,2	9,8	-1,4
Šport	8,5	16,7	8,2
Publicistika	9,9	17,0	7,1
Náboženské programy	1,8	0,8	-1,0
Dokument	4,9	3,5	-1,4
Dramatické programy	0,2	0,2	0,0
Zábavné programy	2,7	1,5	-1,2
Hudobné programy	1,7	1,5	-0,2
Vzdelávacie programy	4,5	0,1	-4,4
<b>Spolu bez dopl. + komercie:</b>	<b>45,4</b>	<b>51,1</b>	<b>5,7</b>

### **Poznámky k Dvojke:**

#### **Spravodajstvo - výroba:**

1. Vo výrobe nie je zahrnutý program Správy RTVS "N" - výroba je na Jednotke
2. Vo výrobe nie sú zahrnuté programy Živá panoráma a Záznam zo zasadnutia NR SR

#### **Spravodajstvo - vysielenie:**

1. Vo vysielení je zahrnutý program Správy RTVS "N" (279,83 hod.)
2. Vo vysielení nie sú zahrnuté programy Živá panoráma (312,5 hod.) a Záznam zo zasadnutia NR SR (480 hod.)

Najvýraznejší rozdiel je v náraste športu a publicistiky. Šport - ZOH,MS v hokeji, MS vo futbale. Publicistika – zmena v kategorizácii programov do programových typov – do publicistiky boli zaradené cyklické programy publicistického charakteru s náboženským a vzdelávacím obsahom, ktoré boli v predchádzajúcich rokoch začlenené do samostatných programových typov – Náboženstvo, Vzdelávanie

- 5) **Návrh minimálneho podielu vysielacieho času vyhradeného premiéram slovenských audiovizuálnych diel (§ 2 ods. 1 zákona č. 343/2007 Z. z.) na celkovom vysielacom čase jednotlivých televíznych programových služieb a na plánovanom celkovom vysielacom čase premiérových televíznych programov**  
(údaje v percentách)

**5 a) Podiel vysielacieho času vyhradeného premiéram slovenských audiovizuálnych diel na celkovom vysielacom čase jednotlivých televíznych programových služieb**

Programová služba	2013	2014	Rozdiel
	Premiéra	Premiéra	Premiéra
<b>JEDNOTKA</b>	16,2	12,2	-4,0
<b>DVOJKA</b>	13,4	14,7	1,3

**Poznámky:**

- Znížený podiel premiér slovenských audiovizuálnych programov na Jednotke vznikol znížením rozpočtu na výrobu týchto diel v roku 2014. ( zmena v pláne výroby a vysielania pre rok 2014 v porovnaní s plánom 2013 je predovšetkým v nenaplánovanom dennom vysielaní Ranného magazínu a dennom vysielaní publicistického magazínu v neskoršom popoludní ).
- Nárast podielu premiér slovenských audiovizuálnych diel na Dvojke je spôsobený postupným dokončovaním nárastu výroby dokumentov z predchádzajúceho obdobia a ich zaradením do vysielania v roku 2014.

**5 b) Podiel vysielacieho času vyhradeného premiéram slovenských audiovizuálnych diel na plánovanom celkovom vysielacom čase premiérových programov**

Programová služba	2013	2014	Rozdiel
	Premiéra	Premiéra	Premiéra
<b>JEDNOTKA</b>	43,4	34,3	-9,1
<b>DVOJKA</b>	29,9	26,7	-3,2

**Poznámky:**

Pokles súvisí so znížením celkového rozpočtu na výrobu vlastných programov pre rok 2014 oproti predchádzajúcemu obdobiu aj napriek znižovaniu výrobných nákladov. Znížený objem financií na výrobu nových pôvodných programov je vo vysielaní kompenzovaný zaradovaním repríz . Pokles podielu na Dvojke je spôsobený aj zvýšením rozsahu vysielacej plochy.

**6) Návrh minimálneho podielu vysielacieho času vyhradeného pre nezávislú produkciu (§ 24 a § 25 zákona č. 308/2000 Z. z. v znení neskorších predpisov) na jednotlivých televíznych programových službách**  
(údaje v percentách)

Podiel vysielacieho času vyhradeného pre európsku nezávislú produkciu na jednotlivých programových službách Slovenskej televízie v zmysle Zákona č.308/2000 Z. z. o vysielaní a retransmisii § 25 (bez spravodajstva, športových podujatí, zábavných hier, doplnkového vysielania, reklamy, teletextu a telenákupu).

Programová služba	Plán min. podielu 2013	Plán min. podielu 2014	Rozdiel
JEDNOTKA	20,0	20,0	0,0
DVOJKA	20,0	20,0	0,0

**7) Návrh minimálneho podielu výroby a vysielania audiovizuálnych diel vyrobených nezávislými producentmi (§ 37 zákona č. 343/2007 Z. z.) so sídlom v Slovenskej republike alebo v spolupráci RTVS s týmito subjektmi**  
(údaje v percentách)

Programová služba	2013	2014	Rozdiel
JEDNOTKA	0,1	0,1	0,0
DVOJKA	1,9	1,4	-0,5

**Poznámky:**

Pokles podielu na Dvojke je spôsobený vyššou celkovou vysielacou plochou v roku 2014 na , ktorú sa podiel počíta oproti celkovej vysielacej ploche na Dvojke v roku 2013.

**8) Návrh podielu vysielacieho času vyhradeného v jazykoch národnostných menšín a etnických skupín žijúcich na území Slovenskej republiky na celkovom vysielacom čase jednotlivých televíznych programových služieb (§ 5, odstavec 1, písmeno g)**  
(údaje v percentách)

Programová služba	2013	2014	Rozdiel
JEDNOTKA	0,0	0,0	0,0
DVOJKA	3,4	3,0	-0,4

**Poznámky:**

Pokles podielu na Dvojke je spôsobený vyššou celkovou vysielacou plochou v roku 2014 na , ktorú sa podiel počíta oproti celkovej vysielacej ploche na Dvojke v roku 2013.

## **8. Programový koncept rozhlasového vysielania RTVS**

### **Obsah Programového konceptu vysielania Rozhlasu a televízie Slovenska**

#### **Organizačná zložka – Slovenský rozhlas**

- 1) Návrh celkového časového rozsahu vysielania jednotlivých programových služieb
- 2) Návrh týždenného rozdelenia vysielacieho času jednotlivých programových služieb
- 3) Návrh podielu programových typov vo vysielaní jednotlivých programových služieb
- 4) Návrh na určenie podielu výroby a vysielania vlastnej produkcie programov RTVS podľa jednotlivých programových typov
- 5) Návrh minimálneho podielu výroby a vysielania audiovizuálnych diel vyrobených nezávislými producentmi so sídlom v Slovenskej republike alebo v spolupráci RTVS s týmito subjektmi
- 6) Návrh minimálneho podielu vysielacieho času vyhradeného premiéram slovenských diel na celkovom vysielacom čase jednotlivých rozhlasových programových služieb
- 7) Návrh podielu vysielacieho času vyhradeného programom v jazykoch národnostných menšín a etnických skupín žijúcich na území Slovenskej republiky na celkovom vysielacom čase jednotlivých rozhlasových programových služieb
- 8) Návrh podielu domácej hudobnej produkcie na plánovanom celkovom vysielacom čase jednotlivých rozhlasových programových služieb na príslušné obdobie

**1) Návrh celkového časového rozsahu vysielania jednotlivých programových služieb**  
(údaje v hodinách)

Úvodná informácia sa vzťahuje na súčty plánovaných výkonov jednotlivých programových služieb RTVS – Slovenský rozhlas. 365 dní vysielania v roku 2014 predstavuje pri celodennom 24-hodinovom vysielaní 8 760 hodín výkonov na rozhlasových programových službách (okrem vysielania Rádia Patria). Rozsahy vysielania na jednotlivých programových službách zostávajú rovnaké ako v predošlom roku.

Programová služba	Výkony vo vysielaní 2013	Výkony vo vysielaní 2014	Rozdiel
<b>1. Rádio Slovensko</b>	8 760	8 760	0
<b>2. Rádio Regina <sup>1/</sup></b>	7 962	7 962	0
<b>3. Rádio Devín</b>	8 760	8 760	0
<b>4. Rádio FM</b>	8 760	8 760	0
<b>5. Rádio Patria</b>	5 212	5 212	0
<b>z toho:</b>			
<b>Redakcia maďarského vysielania</b>	4 380	4 380	0
<b>Redakcia národnostno-etnického vysielania</b>	832	832	0
<b>6. Radio Slovakia International</b>	8 760	8 760	0
<b>7. Rádio Klasika</b>	8 760	8 760	0
<b>8. Rádio Litera</b>	8 760	8 760	0
<b>9. Rádio Junior</b>	8 760	8 760	0
<b>SRo spolu:</b>	<b>79 706</b>	<b>79 706</b>	

**Poznámky:**

<sup>1/</sup> Pri príprave Zmluvy o obsahoch, cieľoch a zabezpečení služieb verejnosti v oblasti rozhlasového vysielania na roky 2010 – 2014 s MK SR sa dohodlo použitie metodiky **spriemerovaného vykazovania výkonov Rádia Regina** (priemer výkonov troch štúdií). Vo všetkých bodoch Programového konceptu na rok 2014 sú uvádzané spriemerované výkony Rádia Regina, pretože vo vysielaní RTVS - Slovenský rozhlas sa vykazujú podľa jednotnej metodiky (v hláseniach pre MK SR a Radu pre vysielanie a retransmisiu).

**Plánované ročné výkony jednotlivých štúdií:**

Rádio Regina Bratislava á 7 979, Rádio Regina Štúdio Banská Bystrica á 7 979 hodín a Rádio Regina Štúdio Košice 7 926 hodín. Spolu 23 884 hodín. Celoročný priemer Rádia Regina je 7 962 hodín. Ako je uvedené v poznámke, celkový výkon vo vysielaní Rádia Regina je zredukovaný o hodiny programov Redakcie národnostno-etnického vysielania šírených na frekvenciách Rádia Regina – Bratislava, Štúdio Banská Bystrica a Štúdio Košice.

2) Návrh týždenného rozdelenia vysielacieho času jednotlivých programových služieb  
(údaje v hodinách)

Programová služba	Výkony vo vysielaní 2013	Výkony vo vysielaní 2014	Rozdiel
1. Rádio Slovensko	168	168	0
2. Rádio Regina	153	153	0
3. Rádio Devín	168	168	0
4. Rádio_FM	168	168	0
5. Rádio Patria	100	100	0
z toho:			
Redakcia maďarského vysielania	84	84	0
Redakcia národnostno-etnického vysielania	16	16	0
6. Radio Slovakia International	168	168	0
7. Rádio Klasika	168	168	0
8. Rádio Litera	168	168	0
9. Rádio Junior	168	168	0
<b>SRo spolu:</b>	<b>1 529</b>	<b>1 529</b>	

**Poznámky:**

Týždenné plánované výkony vychádzajú z ročného vysielacieho plánu. V prípade Rádia Regina platí pri rozpočítaní a spriemerovaní výkonov rovnaká metodika ako je uvedená v poznámke pod tabuľkou kapitoly č. 1.

**Plánované týždenné výkony jednotlivých štúdií:**

Rádio Regina – Bratislava	153
Rádio Regina – Štúdio Banská Bystrica	153
Rádio Regina – Štúdio Košice	152
Rádio Regina spolu:	458

Týždenný spriemerovaný výkon Rádia Regina je zaokrúhlený výsledok po delení ročného priemeru Rádia Regina – 7 962 hodín 52 kalendárnymi týždňami.

**3) Návrh podielu programových typov vo vysielaní jednotlivých programových služieb**  
(údaje v percentách)

<b>Rádio Slovensko</b>			
<b>Programové typy:</b>	<b>2013</b>	<b>2014</b>	<b>Rozdiel</b>
<b>Spravodajstvo</b>	13,5	13,8	+0,3
<b>Šport</b>	4,0	4,2	+0,2
<b>Publicistika</b>	25,8	26,0	+0,2
<b>Náboženské programy</b>	2,0	1,8	-0,2
<b>Literárne a umelecko-dokumentárne programy</b>	0,5	0,3	-0,2
<b>Dramatické programy</b>	1,0	0,6	-0,4
<b>Zábavné programy</b>	1,2	1,3	+0,1
<b>Reklama a servis (programové upútavky)</b>	4,0	4,0	0,0
<b>Hudba a hudobno-slovné programy</b>	48,0	48,0	0,0
<b>Spolu:</b>	<b>100,0</b>	<b>100,0</b>	

**Poznámka:**

Programová služba Rádio Slovensko plánuje ďalšie posilnenie obsahu aktuálnym spravodajstvom a publicistikou. Pokračuje postupné formátovanie rádia v zmysle koncepcie prijatej v roku 2010. Vo vysielaní Rádia Slovensko sa v programe bude uprednostňovať spravodajstvo vo všetkých formách, aktuálna a investigatívna publicistika v nových, dynamických formátoch. V tejto súvislosti vytvárame v prúdovom vysielaní ďalšie pozície. Väčší priestor v prúdovom vysielaní dostane aj aktuálne športové a kultúrne spravodajstvo a publicistika. Podiel športu sa zvýši aj v súvislosti s významnými športovými podujatiami v roku 2014 – ZOH Soči, MS v ľadovom hokeji, MS vo futbale. Podiel hudby zostáva nezmenený.

<b>Rádio Regina</b>			
<b>Programové typy:</b>	<b>2013</b>	<b>2014</b>	<b>Rozdiel</b>
<b>Spravodajstvo</b>	6,2	6,6	+0,4
<b>Šport</b>	1,7	2,6	+0,9
<b>Publicistika</b>	22,7	22,9	+0,2
<b>Náboženské programy</b>	1,4	1,4	0,0
<b>Literárne a umelecko-dokumentárne programy</b>	5,2	4,3	-0,9
<b>Dramatické programy</b>	2,9	2,2	-0,7
<b>Zábavné programy</b>	1,5	1,5	0
<b>Reklama a servis (programové upútavky)</b>	2,1	2,1	0
<b>Hudba a hudobno-slovné programy</b>	56,3	56,4	+0,1
<b>Spolu:</b>	<b>100,0</b>	<b>100,0</b>	

**Poznámka:**

Rádio Regina posilňuje publicistické žánre v autonómnom aj spoločnom vysielaní, čo súvisí so snahou zvýšiť priestor pre programy, ktoré umožňujú spoznávať jednotlivé regióny Slovenska a život v nich. Zároveň posilňuje spravodajstvo pridaním dvoch pozícií hodinových správ (PO – PIA 8:00 a 21:00) a troch pozícií hodinových správ cez víkend (SO 9:00, 10:00, NE 9:00). Táto programová služba vytvára aj väčší priestor pre šport zaradením priamych reportáží zo zápasov play off hokejovej extraligy. Pokles podielu literárno-umeleckých programov súvisí s diferenciáciou okruhov Rádio Regina a Rádio Devín, Rádio Regina však v roku 2014 uvedie nový rodinný seriál.



<b>Rádio Devín</b>			
<b>Programové typy:</b>	<b>2013</b>	<b>2014</b>	<b>Rozdiel</b>
Spravodajstvo	1,2	0,7	-0,5
Publicistika	5,9	8,7	+2,8
Náboženské programy	0,3	0,8	+0,5
Literárne a umelecko-dokumentárne programy	9,8	12,5	+2,7
Dramatické programy	6,0	3,5	-2,5
Zábavné programy	1,0	1,1	+0,1
Reklama a servis (programové upútavky)	0,8	1,2	+0,4
Hudba a hudobno-slovné programy	75,0	71,5	-3,5
<b>Spolu:</b>	<b>100,0</b>	<b>100,0</b>	

**Poznámka:**

Rádio Devín v roku 2014 posilňuje publicistické pozície s cieľom prinášať aktuálne informácie o dianí v kultúre a umení; rovnako posilňuje v zmysle priorit RTVS literárne a dokumentárne programy na podporu pôvodnej a inojazyčnej literatúry.

<b>Rádio_FM</b>			
<b>Programové typy:</b>	<b>2013</b>	<b>2014</b>	<b>Rozdiel</b>
Spravodajstvo	3,0	3,0	0,0
Šport	1,0	2,0	+1,0
Publicistika	9,5	9,5	0,0
Zábavné programy	3,0	5,0	+2,0
Reklama a servis (programové upútavky)	3,0	3,0	0,0
Hudba a hudobno-slovné programy	80,5	77,5	-3,0
<b>Spolu:</b>	<b>100,0</b>	<b>100,0</b>	

**Poznámka:**

Vo vysielaní Rádía\_FM sa zvyšuje podiel športu vzhľadom na blížiacu sa Olympiádu a MS vo futbale. Podiel publicistických zostáva na rovnakom počte hodín, avšak zvyšuje sa podiel zábavných programov.

<b>Rádio Patria</b>						
	<b>Redakcia maďarského vysielania</b>			<b>Redakcia národnostno-etnického vysielania</b>		
<b>Programové typy:</b>	<b>2013</b>	<b>2014</b>	<b>Rozdiel</b>	<b>2013</b>	<b>2014</b>	<b>Rozdiel</b>
<b>Spravodajstvo</b>	14,2	14,2	0,0	4,9	4,9	0,0
<b>Šport</b>	2,2	2,2	0,0	1,6	1,6	0,0
<b>Publicistika</b>	39,2	39,2	0,0	29,8	29,8	0,0
<b>Náboženské programy</b>	1,7	1,7	0,0	2,6	2,6	0,0
<b>Literárne programy</b>	2,5	2,5	0,0	8,7	8,7	0,0
<b>Dramatické programy</b>	0,7	0,7	0,0	3,1	3,1	0,0
<b>Reklama a servis (programové upútavky)</b>	1,3	1,3	0,0	0,2	0,2	0,0
<b>Hudba a hudobno-slovné programy</b>	38,2	38,2	0,0	49,1	49,1	0,0
<b>Spolu:</b>	<b>100,0</b>	<b>100,0</b>	<b>0,0</b>	<b>100,0</b>	<b>100,0</b>	<b>0,0</b>

**Poznámka:**

Navrhnutý a zrealizovaný programový formát sa po korektúrach osvedčil a v priebehu roku 2013 doformoval a v tej istej podobe bude uplatnený v upravenej programovej štruktúre aj v roku 2014.

<b>Radio Slovakia International</b>			
<b>Programové typy:</b>	<b>2013</b>	<b>2014</b>	<b>Rozdiel</b>
<b>Spravodajstvo</b>	26,0	26,0	0,0
<b>Publicistika</b>	64,0	63,7	-0,3
<b>Hudba</b>	10,0	10,0	0,0
<b>Dramatické programy</b>	0,0	0,3	+0,3
<b>Spolu:</b>	<b>100,0</b>	<b>100,0</b>	

**Poznámka:**

Vysielali sme dramatizované poviedky a v 2014 tiež máme v pláne asi 0,3%.

<b>Rádio Klasika</b>			
<b>Programové typy:</b>	<b>2013</b>	<b>2014</b>	<b>Rozdiel</b>
<b>Hudba a hudobno-slovné programy</b>	98,0	98,0	0,0
<b>Servis (programové upútavky)</b>	2,0	2,0	0,0
<b>Spolu:</b>	<b>100,0</b>	<b>100,0</b>	

<b>Rádio Litera</b>			
<b>Programové typy:</b>	<b>2013</b>	<b>2014</b>	<b>Rozdiel</b>
<b>Literárne programy</b>	73,0	73,0	0,0
<b>Dramatická tvorba</b>	25,0	25,0	0,0
<b>Servis (programové upútavky)</b>	2,0	2,0	0,0
<b>Spolu:</b>	<b>100,0</b>	<b>100,0</b>	

<b>Rádio Junior</b>			
<b>Programové typy:</b>	<b>2013</b>	<b>2014</b>	<b>Rozdiel</b>
<b>Publicistika</b>	15,0	15,0	0,0
<b>Literárne programy</b>	25,0	25,0	0,0
<b>Dramatické programy</b>	48,0	48,0	0,0
<b>Hudba a hudobno-slovné programy</b>	10,0	10,0	0,0
<b>Servis (programové upútavky)</b>	2,0	2,0	0,0
<b>Spolu:</b>	<b>100,0</b>	<b>100,0</b>	

**Poznámka:**

Zloženie programových typov vo vysielaní programových služieb Rádio Klasika, Rádio Litera a Rádio Junior zostáva rovnaké ako v roku 2013. Mapuje požiadavku kladenú na podobné typy programovej služby adresátmi vysielania, ktorí pri zvolení tohto programu očakávajú jednoznačnú žánrovú ponuku.

4) Návrh na určenie podielu výroby a vysielania vlastnej produkcie programov RTVS podľa jednotlivých programových typov (údaje v percentách)

<b>Rádio Slovensko</b>			
<b>Programové typy:</b>	<b>2013</b>	<b>2014</b>	<b>Rozdiel</b>
Spravodajstvo	13,5	13,8	+0,3
Šport	4,0	4,2	+0,2
Publicistika	25,8	26	+0,2
Náboženské programy	2,0	1,8	-0,2
Literárne a umelecko-dokumentárne programy	0,5	0,3	-0,2
Dramatické programy	1,0	0,6	-0,4
Zábavné programy	1,2	1,3	+0,1
Servis (programové upútavky)	4,0	3,7	-0,3
Hudba a hudobno-slovné programy	48,0	48,0	0,0
<b>Spolu:</b>	<b>100</b>	<b>99,7</b>	

<b>Rádio Regina</b>			
<b>Programové typy:</b>	<b>2013</b>	<b>2014</b>	<b>Rozdiel</b>
Spravodajstvo	6,2	6,2	0,0
Šport	1,7	1,9	+0,2
Publicistika	22,7	22,2	-0,5
Náboženské programy	1,4	1,4	0,0
Literárne a umelecko-dokumentárne programy	5,2	5,8	+0,6
Dramatické programy	2,9	2,9	0
Zábavné programy	1,5	1,5	0
Servis (programové upútavky)	2,1	2,1	0
Hudba a hudobno-slovné programy	56,2	55,8	-0,4
<b>Spolu:</b>	<b>99,9</b>	<b>99,8</b>	

<b>Rádio Devín</b>			
<b>Programové typy:</b>	<b>2013</b>	<b>2014</b>	<b>Rozdiel</b>
Spravodajstvo	1,2	0,7	-0,5
Publicistika	5,9	8,7	+2,8
Náboženské programy	0,3	0,8	+0,5
Literárne a umelecko-dokumentárne programy	9,8	12,5	+2,7
Dramatické programy	6,0	2,0	-4
Zábavné programy	1,0	1,1	+0,1
Servis (programové upútavky)	0,8	1,0	+0,2
Hudba a hudobno-slovné programy	57,9	55,3	-2,6
<b>Spolu:</b>	<b>82,9</b>	<b>82,1</b>	

<b>Rádio_FM</b>			
<b>Programové typy:</b>	<b>2013</b>	<b>2014</b>	<b>Rozdiel</b>
Spravodajstvo	3,0	3,0	0,0
Šport	2,2	2,0	-0,2
Publicistika	8,3	9,5	+1,2
Zábavné programy	3,0	5,0	+2,0
Servis (programové upútavky)	2,0	3,0	+1,0
Hudba a hudobno-slovné programy	80,5	77,5	-3,0
<b>Spolu:</b>	<b>99,0</b>	<b>100,0</b>	

<b>Rádio Patria</b>						
	<b>Redakcia maďarského vysielania</b>			<b>Redakcia národnostno-etnického vysielania</b>		
<b>Programové typy:</b>	<b>2013</b>	<b>2014</b>	<b>Rozdiel</b>	<b>2013</b>	<b>2014</b>	<b>Rozdiel</b>
Spravodajstvo	14,2	14,2	0,0	4,9	4,9	0,0
Šport	2,2	2,2	0,0	1,6	1,6	0,0
Publicistika	39,2	39,2	0,0	29,8	29,8	0,0
Náboženské programy	1,7	1,7	0,0	2,6	2,6	0,0
Literárne programy	2,5	2,5	0,0	8,7	8,7	0,0
Dramatické programy	0,7	0,7	0,0	3,1	3,1	0,0
Servis (programové upútavky)	1,3	1,3	0,0	0,2	0,2	0,0
Hudba a hudobno-slovné programy	38,2	38,2	0,0	49,1	49,1	0,0
<b>Spolu:</b>	<b>100,0</b>	<b>100,0</b>	<b>0,0</b>	<b>100,0</b>	<b>100,0</b>	<b>0,0</b>

<b>Radio Slovakia International</b>			
<b>Programové typy:</b>	<b>2013</b>	<b>2014</b>	<b>Rozdiel</b>
Spravodajstvo	26,0	26,0	0,0
Publicistika	54,5	54,5	0,0
Hudba	19,5	19,2	-0,3
Dramatické programy	0,3	0,3	0,0
<b>Spolu:</b>	<b>100,0</b>	<b>100,0</b>	

<b>Rádio Klasika</b>			
<b>Programové typy:</b>	<b>2013</b>	<b>2014</b>	<b>Rozdiel</b>
Hudba a hudobno-slovné programy	98,0	98,0	0,0
Servis (programové upútavky)	2,0	2,0	0,0
<b>Spolu:</b>	<b>100,0</b>	<b>100,0</b>	<b>0,0</b>

<b>Rádio Litera</b>			
<b>Programové typy:</b>	<b>2013</b>	<b>2014</b>	<b>Rozdiel</b>
Literárne programy	73,0	73,0	0,0
Dramatická tvorba	25,0	25,0	0,0
Servis (programové upútavky)	2,0	2,0	0,0
<b>Spolu:</b>	<b>100,0</b>	<b>100,0</b>	<b>0,0</b>

<b>Rádio Junior</b>			
<b>Programové typy:</b>	<b>2013</b>	<b>2014</b>	<b>Rozdiel</b>
Publicistika	15,0	15,0	0,0
Literárne programy	25,0	25,0	0,0
Dramatické programy	48,0	48,0	0,0
Hudba a hudobno-slovné programy	10,0	10,0	0,0
Servis (programové upútavky)	2,0	2,0	0,0
<b>Spolu:</b>	<b>100,0</b>	<b>100,0</b>	<b>0,0</b>

**5) Návrh minimálneho podielu výroby a vysielania audiovizuálnych diel vyrobených nezávislými producentmi so sídlom v Slovenskej republike alebo v spolupráci RTVS s týmito subjektmi**

Organizačná zložka – Slovenský rozhlas nevysiela audiovizuálne diela vyrobené nezávislými producentmi (§ 37 zákona č. 343/2007 Z. z.) so sídlom v Slovenskej republike alebo v spolupráci RTVS s týmito subjektmi.

**6) Návrh minimálneho podielu vysielacieho času vyhradeného premiéram slovenských diel na celkovom vysielacom čase jednotlivých rozhlasových programových služieb (údaje v percentách)**

<b>Programová služba</b>	<b>2013</b>	<b>2014</b>	<b>Rozdiel</b>
<b>Rádio Slovensko</b>	6,2	6,2	0,0
<b>Rádio Regina <sup>1/</sup></b>	17,0	17,0	0,0
<b>Rádio Devín</b>	30,0	30,0	0,0
<b>Rádio_FM</b>	3,0	3,0	0,0
<b>Rádio Patria</b>			
<b>Redakcia maďarského vysielania</b>	1,0	1,0	0,0
<b>Redakcia národnostno-etnického vysielania</b>	1,0	1,0	0,0
<b>Radio Slovakia International</b>	0,3	0,3	0,0
<b>Rádio Klasika</b>	16,1	16,1	0,0
<b>Rádio Litera</b>	13,7	13,7	0,0
<b>Rádio Junior</b>	9,0	9,0	0,0

**Poznámka:**

<sup>1/</sup> Údaje o pomere premiér a repríz plánované na Rádiu Regina platia aj jednotlivo pre všetky tri štúdiá.

**7) Návrh podielu vysielacieho času vyhradeného programom v jazykoch národnostných menšín a etnických skupín žijúcich na území Slovenskej republiky na celkovom vysielacom čase jednotlivých rozhlasových programových služieb**

Jazyk	Celkový vysielací čas v jazyku v hod	Podiel na celkovom vysiel. čase Rádia Patria v %	Podiel na celkovom vysiel. čase SRo v %
maďarský jazyk	4 368	83,5	5,80
rómsky jazyk	168	3,4	0,20
rusínsky jazyk	340	6,5	0,43
ukrajinský jazyk	301	5,7	0,40
český jazyk	16	0,3	0,02
nemecký jazyk	16	0,3	0,02
poľský jazyk	16	0,3	0,02
<b>Spolu:</b>	<b>5 225</b>	<b>100,0</b>	<b>6,90</b>

**Poznámky:**

**Rádio Patria**

Vysielanie pre národnostné menšiny sa v podmienkach SRo vyvíjalo historicky. Po schválení zákona č. 532/2010 Z.z. pribudla RTVS povinnosť „vysielania obsahovo a regionálne vyvážených programov v jazykoch národnostných menšín a etnických skupín žijúcich na území Slovenskej republiky“ pre o.z. SRo (§ 5 ods. 1 písm. b), a povinnosť „vysielania obsahovo a regionálne vyvážených programov v jazykoch národnostných menšín a etnických skupín žijúcich na území Slovenskej republiky v časovom rozsahu zodpovedajúcom národnostnému a etnickému zloženiu obyvateľstva Slovenskej republiky“ pre RTVS (§ 5 ods. 1 písm. g).

**8) Návrh podielu domácej hudobnej produkcie na plánovanom celkovom vysielacom čase (určenom pre hudbu) jednotlivých rozhlasových programových služieb na príslušné obdobie (údaje v percentách)**

Programová služba	2013	2014	Rozdiel
Rádio Slovensko	40	30	-10
Rádio Regina	50	50	0
Rádio_FM	24	24	0
Rádio Devín	42	33	-9
Rádio Klasika	30	30	0
Rádio Litera	2	2	0
Rádio Junior	60	60	0
Radio Slovakia International	100	85	-15



**Uznesenie č. 142/2013:**

Rada RTVS v zmysle § 8 ods. 1 písm. h) zákona č. 532/2010 Z. z. o RTVS:

- a) prerokovala a schvaľuje Návrh rozpočtu a programového konceptu RTVS na rok 2014, vrátane návrhu záväzných ukazovateľov rozpočtu RTVS na rok 2014 v nasledovnej výške:

Záväzné ukazovatele rozpočtu RTVS na rok 2014:

Bežne výdavky vo výške 104 989 028 €

Kapitálové výdavky vo výške 9 185 573 €

Celkový prebytok 800 000 €

- b) vzhľadom na finančne napätý rozpočet pre rok 2014, ktorý neumožňuje RTVS realizovať v dostatočnej miere rozvojové projekty, odporúča Rada RTVS manažmentu RTVS hľadať všetky dostupné zdroje pre navýšenie rozpočtu v roku 2014 a zároveň iniciovať kroky, ktoré povedú k systémovej zmene financovania RTVS v nasledujúcom období tak, aby RTVS mohla plniť všetky úlohy určené jej zákonom a zároveň jej umožňovalo potrebný rozvoj pre ďalšie roky.

Návrh rozpočtu RTVS na rok 2014 v štruktúre príjmov a výdavkov podľa rozpočtovej klasifikácie údaje v €

	Ekonomická klasifikácia	Rozpočet 2013	Forecast 2013	Rozpočet 2014	Rozdiel (F13-R14)
	<b>Príjmy RTVS spolu</b>	<b>122 653 784</b>	<b>118 882 725</b>	<b>115 468 732</b>	<b>-3 413 993</b>
	<b>Príjmy RTVS spolu bez príjmových finančných operácií</b>	<b>108 619 851</b>	<b>104 848 792</b>	<b>105 510 605</b>	<b>661 813</b>
100	▪ <b>Daňové príjmy</b>	<b>71 500 000</b>	<b>71 000 000</b>	<b>70 600 000</b>	<b>-400 000</b>
130	<i>dane za tovary a služby (úhrada za služby verejnosti)</i>	71 500 000	71 000 000	70 600 000	-400 000
200	▪ <b>Nedaňové príjmy, z toho:</b>	<b>4 461 537</b>	<b>4 633 357</b>	<b>4 416 576</b>	<b>-216 781</b>
210	príjmy z podnikania a z vlastníctva majetku	265 500	233 763	225 779	-7 984
220	administratívne a iné poplatky	4 192 537	4 337 624	4 173 497	-164 127
230	kapitálové príjmy	0	5 870	0	-5 870
240	úroky z tuzemských úverov, pôžičiek...	3 500	5 500	2 500	-3 000
290	iné nedaňové príjmy	0	50 600	14 800	-35 800
300	▪ <b>Granty a transfery, z toho</b>	<b>32 658 314</b>	<b>29 215 435</b>	<b>30 494 029</b>	<b>1 278 594</b>
310	tuzemské bežné granty a transfery	24 583 614	24 214 281	25 833 736	1 619 455
320	tuzemské kapitálové granty a transfery	8 074 700	5 000 000	4 660 293	-339 707
330	zahraničné granty	0	1 154	0	-1 154
400	▪ <b>Príjmové finančné operácie, z toho:</b>	<b>14 033 933</b>	<b>14 033 933</b>	<b>9 958 127</b>	<b>-4 075 806</b>
453	zostatok prostriedkov z predchádzajúcich rokov	13 809 489	13 809 489	9 463 996	-4 345 493
456	iné príjmové finančné operácie	224 444	224 444	494 131	269 687
	<b>Výdavky RTVS spolu</b>	<b>121 695 512</b>	<b>109 418 729</b>	<b>114 668 732</b>	<b>5 250 003</b>
	<b>Výdavky RTVS spolu bez výdavkových finančných operácií</b>	<b>121 559 727</b>	<b>109 327 944</b>	<b>114 174 601</b>	<b>4 846 657</b>
600	▪ <b>Bežné výdavky, z toho:</b>	<b>106 187 546</b>	<b>100 781 842</b>	<b>104 989 028</b>	<b>4 207 186</b>
610	mzdy	18 602 308	18 275 087	19 338 762	1 063 675
620	odvody	6 875 546	6 693 834	7 177 057	483 223
630	tovary a služby, z toho:	79 753 273	75 006 793	77 873 155	2 866 362
631	<i>cestovné náhrady</i>	409 692	500 000	599 109	99 109
632	<i>energie, voda a komunikácie</i>	30 971 537	30 105 191	30 521 861	416 670
633	<i>materiál</i>	1 280 245	1 212 000	1 735 635	523 635
634	<i>dopravné</i>	637 601	635 000	632 085	-2 915
635	<i>rutinná a štandardná údržba</i>	2 266 366	1 839 424	2 589 028	749 604
636	<i>nájomné za nájom</i>	47 438	50 000	88 235	38 235
637	<i>služby</i>	44 140 394	40 665 178	41 707 202	1 042 024
640	bežné transfery, z toho:	956 101	805 810	600 054	-205 756
641	<i>ostatným subjektom verejnej správy (RTVS a AF)</i>	403 000	109 940	85 000	-24 940
642	<i>transfery jednotlivcom a neziskovým práv. osobám</i>	180 000	327 781	149 000	-178 781
649	<i>transfery do zahraničia</i>	373 101	368 089	366 054	-2 035
650	splácanie úrokov, z toho:	318	318	0	-318
651	<i>splácanie úrokov v tuzemsku (fin.prenájom)</i>	318	318	0	-318
700	▪ <b>Kapitálové výdavky, z toho:</b>	<b>15 372 181</b>	<b>8 546 102</b>	<b>9 185 573</b>	<b>639 471</b>
710	obstarávanie kapitálových aktív	15 372 181	8 546 102	9 185 573	639 471
800	▪ <b>Výdavky z transakcií s fin. aktívami a pasívami</b>	<b>135 785</b>	<b>90 785</b>	<b>494 131</b>	<b>403 346</b>
814	<i>účasť na majetku</i>	100 000	55 000	0	-55 000
819	<i>ostatné výdavkové finančné operácie</i>	0	0	494 131	494 131
824	<i>splácanie finančného prenájmu</i>	35 785	35 785	0	-35 785
	<b>Celkový prebytok/schodok</b>	<b>958 272</b>	<b>9 463 996</b>	<b>800 000</b>	<b>-8 663 996</b>
	- <b>vyúčtenie finančných operácií</b>	<b>-13 898 148</b>	<b>-13 943 148</b>	<b>-9 463 996</b>	<b>4 479 152</b>
400	▪ <b>vyúčtenie príjmových finančných operácií</b>	<b>-14 033 933</b>	<b>-14 033 933</b>	<b>-9 958 127</b>	<b>4 075 806</b>
800	▪ <b>vyúčtenie výdavkových finančných operácií</b>	<b>135 785</b>	<b>90 785</b>	<b>494 131</b>	<b>403 346</b>
	<b>Prebytok (+) / schodok RTVS (-) (ESA 95)</b>	<b>-12 939 876</b>	<b>-4 479 152</b>	<b>-8 663 996</b>	<b>-4 184 844</b>

Za: 9 / I. Gallo, D. Hushegyiová, J. Chudík, M. Jesenko, M. Kabát, M. Kákoš,  
P. Kubica, I. Nagy, V. Slovák /  
Proti: 0  
Zdržal sa: 0  
Neprítomný: 0

**Uznesenie bolo prijaté.**