

**Materiál na zasadnutie Rady Rozhlasu a televízie Slovenska dňa 11. 12. 2014**

**Názov materiálu: Návrh rozpočtu a programového konceptu Rozhlasu a televízie Slovenska na rok 2015**

**Predkladateľ:** **Václav Mika**  
generálny riaditeľ Rozhlasu a televízie Slovenska

**Dôvod predloženia:** materiál je predložený v zmysle § 15 ods. 3 písm. e) zákona  
č. 532/2010 Z. z. o Rozhlase a televízii Slovenska a o zmene  
a doplnení niektorých zákonov a v zmysle uznesenia Rady RTVS  
č. 111/2012

**Gestor:** **Radka Doehring**  
riaditeľka sekcie ekonomiky Rozhlasu a televízie Slovenska  
kontakt: radka.doehring@rtvs.sk

**Spracovatelia:** **Václav Mika, Radka Doehring, Tibor Búza, Vincent Štofanič, Mária  
Dzureková, Marian Guľa, Michal Brokeš, Zuzana Alexyová, Dana  
Šmahovská**

**Uznesenie:**

**NÁVRH ROZPOČTU  
A PROGRAMOVÉHO KONCEPTU  
ROZHLASU A TELEVÍZIE SLOVENSKA  
NA ROK 2015**

Bratislava, 1.december 2014

## OBSAH

1. Úvod
2. Legislatívny rámec
3. Východiská rozpočtu Rozhlasu a televízie Slovenska (ďalej RTVS) na rok 2015
- 4. Návrh rozpočtu RTVS a jeho záväzných ukazovateľov**
5. Rozpočet na zabezpečenie činnosti rady
6. Rozpočet RTVS v podrobnej štruktúre príjmov a výdavkov
7. Programový koncept televízneho vysielania RTVS
8. Programový koncept rozhlasového vysielania RTVS

## PRÍLOHY

*Príloha č. 1* – Návrh rozpočtu RTVS na rok 2015 v štruktúre príjmov a výdavkov podľa rozpočtovej klasifikácie a porovnanie s rokom 2014

*Príloha č. 2* – Návrh rozpočtu RTVS na rok 2015 v štruktúre príjmov a výdavkov podľa rozpočtovej klasifikácie a porovnanie s rokom 2014 – bez projektu OPIS

*Príloha č. 3* – Návrh rozpočtu RTVS na rok 2015 v štruktúre príjmov a výdavkov podľa rozpočtovej klasifikácie a porovnanie s rokom 2014 – projekt OPIS

## 1. Úvod

RTVS predkladá návrh rozpočtu na rok 2015 Rade RTVS v zmysle zákona č. 532/2010 Z.z, ktorý vychádza z podmienok a povinností daných príslušnými zákonmi Slovenskej republiky.

Návrh rozpočtu v roku 2015 vychádza so skutočností, že RTVS bude disponovať v roku 2015 vyššími príjmami daného roku, avšak na druhej strane pre RTVS končí obdobie alokácie úspor do ďalších období. Na základe tejto skutočnosti manažment RTVS považuje návrh rozpočtu pre rok 2015 za tzv. „status quo“. Kľúčovou správou je, že RTVS nebude v roku 2015 obmedzovať zásadným spôsobom výrobu a vysielať obsah, avšak finančné zdroje neumožňujú rozvoj náročnejších formátov.

Návrh rozpočtu 2015 je konštruovaný ako vyrovnaný a výdavky sú prispôbené predpokladaným príjmom.

### Príjmy:

Najdôležitejšie zdroje príjmov RTVS podobne ako v predchádzajúcom období sú najmä príjmy z úhrad za služby verejnosti. Prvýkrát po dvanástich rokoch sa podarilo stabilizovať práve tento najväčší zdroj príjmov. Aktívnou akvizíčnou činnosťou a zvýšeným úsilím pri vymáhaní pohľadávok najmä právnických osôb sa RTVS podarilo dosiahnuť, že tieto príjmy je možné v rozpočte plánovať v rovnakej výške ako je predpokladaný príjem v roku 2014. Napriek tomu je tento príjem v porovnaní s okolitými krajinami stále výrazne zaostávajúci.

Vyšší nárast príjmov oproti roku 2014 sa predpokladá aj zo zmluvy so štátom. A to ako v kapitole Kapitálový transfer, tak aj Bežný transfer. Je dôležité zdôrazniť, že 1,5 mil. € kapitálového transferu v roku 2014 bolo nedostačujúcich a v roku 2015 tento transfer RTVS plánuje na úrovni roku 2013, t.j. 5 mil. €.

RTVS plánuje v budúcom roku dočerpať aj finančné prostriedky poskytnuté z eurofondov na projekt digitalizácie archívov OPIS. Podobne ako v predchádzajúcom období to umožní financovanie obstarania nových moderných technológií na digitalizáciu archívov.

### Výdavky:

V predkladanom návrhu rozpočtu na rok 2015 sa podarilo vyčleniť na zabezpečenie hlavného poslania – výrobu a vysielať programov približne rovnaké množstvo finančných prostriedkov ako je očakávaná skutočnosť v roku 2014. V prípade rozhlasovej výroby sa plánuje mierne navýšenie.

Aj keď sú na výrobu alokované približne rovnaké finančné zdroje, vďaka ich efektívnejšiemu využitiu to umožní jej stabilizáciu a udržanie objemu výroby a vysielať na minimálne rovnakej úrovni ako v predchádzajúcom období. Rozvoj nových a náročných formátov pre rôzne skupiny divákov a poslucháčov ale nie je možné očakávať.

Výdavkovú stranu rozpočtu okrem nákladov na vlastnú výrobu a vysielať programov tvoria aj výdavky, ktoré samotná RTVS nedokáže ovplyvniť. Sú to najmä výdavky za šírenie signálu, energie, údržbu majetku, zákonne stanovené poplatky fondom a neuplatnenú DPH.

V záujme ďalšieho skvalitňovania vlastnej výroby a vysielať je nevyhnutné investovať aj do technológií. RTVS, aby aspoň čiastočne zmenšila technologický dlh z predchádzajúcich rokov, časť výdavkov alokuje na nákup nových moderných zariadení.

## 2. Legislatívny rámec

Rozpočtový proces, ale aj celkové finančné riadenie je ovplyvňované predovšetkým ustanoveniami zákonov a všeobecne záväznými právnymi predpismi, ktorými sme sa pri stavbe rozpočtu riadili. Ide o tieto zákony a predpisy:

- zákon č. 532/2010 Z. z. o Rozhlase a televízii Slovenska a o zmene a doplnení niektorých zákonov,
- zákon č. 340/2012 Z.z. o úhrade za služby verejnosti poskytované Rozhlasom a televíziou Slovenska a o zmene a doplnení niektorých zákonov,
- zákon č. 523/2004 Z. z. o rozpočtových pravidlách verejnej správy a o zmene a doplnení niektorých zákonov v znení neskorších predpisov,
- zákon č. 595/2003 Z. z. o dani z príjmov v znení neskorších predpisov,
- zákon č. 431/2002 Z. z. o účtovníctve v znení neskorších predpisov,
- zákon č. 222/2004 Z. z. o dani z pridanej hodnoty v znení neskorších predpisov,
- zákon č. 176/2004 Z. z. o nakladaní s majetkom verejnoprávnych inštitúcií,
- zákon č. 25/2006 Z. z. o verejnom obstarávaní v znení neskorších predpisov,
- zákon č. 516/2008 Z. z. o audiovizuálnom fonde a o zmene a doplnení niektorých zákonov,
- opatrenie MF SR č. MF/010175/2004-42 zo dňa 8. 12. 2004 v znení neskorších predpisov, ktorým sa ustanovuje druhová, organizačná a ekonomická klasifikácia,
- opatrenie MF SR č. MF/24342/2007-74 zo dňa 14. 11. 2007 v znení neskorších úprav, ktorým sa ustanovujú podrobnosti o postupoch účtovania a účtovej osnove pre účtovné jednotky, ktoré nie sú založené alebo zriadené na účel podnikania.

## 3. Východiská rozpočtu RTVS na rok 2015

Rozpočet je základným nástrojom finančného hospodárenia v príslušnom rozpočtovom roku, ktorým sa riadi financovanie úloh a poslania RTVS. Rozpočet vychádza z programového konceptu na rok 2015 v nadväznosti na predpokladaný plán činnosti RTVS pri dodržaní zásad hospodárnosti, efektívnosti a účelovosti. Rozpočet je zostavený v štruktúre príjmov a výdavkov.

### Východiská v oblasti príjmov

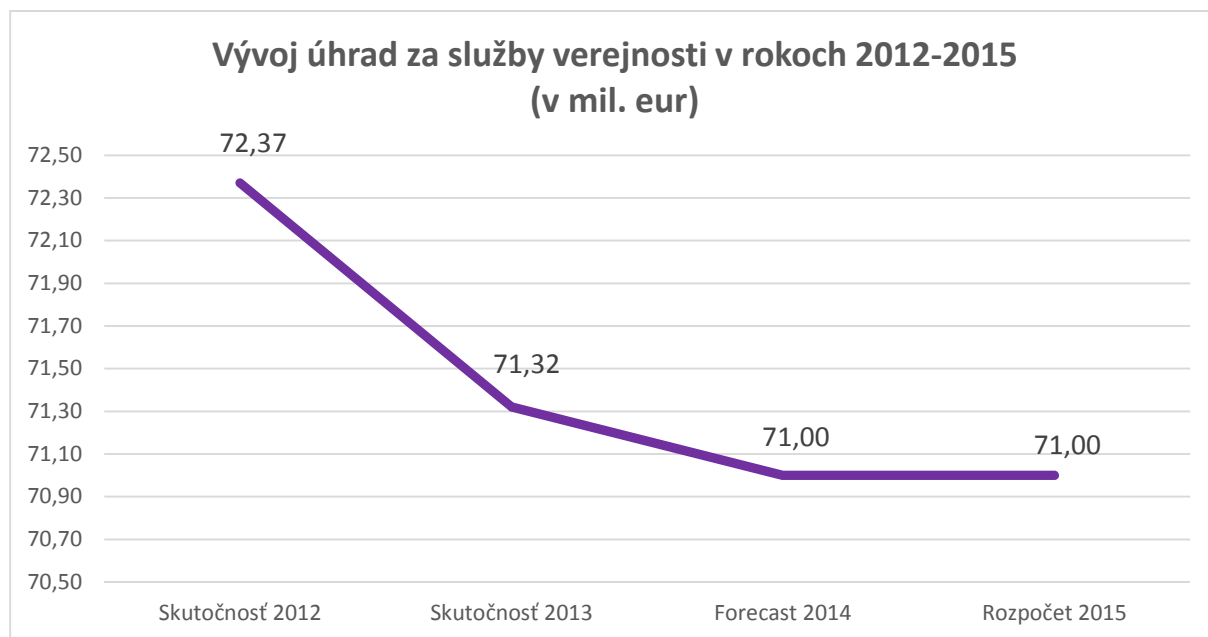
**Celkové príjmy RTVS bez príjmových finančných operácií** sú v roku 2015 rozpočtované vo výške 110,4 mil. €. Po odpočítaní príjmov z projektu digitalizácie OPIS sú **celkové príjmy bez príjmových finančných operácií rozpočtované vo výške 107,6 mil. €**, čo predstavuje oproti rozpočtu na rok 2014 (100,3 mil. €) nárast o 7,3 mil. € a v porovnaní s očakávanou skutočnosťou roku 2014 (100,7 mil. €) ide o nárast o 6,9 mil. €. Tento nárast vznikol predovšetkým v dôsledku vyšších príjmov vyplývajúcich zo zmluvy so štátom (nárast v bežnom transfere o 1,9 mil. € a v kapitálovom transfere o 3,5 mil. €) a rozpočtovaním jednorazového príjmu z predaja majetku vo výške 2,1 mil. € (predaj budovy v Banskej Bystrici a rodinného domčeka v Bratislave).

▪ Výška príjmov z výberu úhrad za služby verejnosti poskytované RTVS vychádza z prognózy na rok 2015, ktorú spracoval Odbor výberu úhrad za služby verejnosti a vychádzala z reálneho výberu úhrad v roku 2014 a predpokladaného vývoja v počte platiteľov v roku 2015. V porovnaní s rozpočtom na rok 2014 sú očakávané príjmy pre RTVS v roku 2015 (rozpočtované vo výške 71,0 mil. €) vyššie o 0,4 mil. €, v porovnaní s očakávanou skutočnosťou na rok 2014 sú rozpočtované príjmy pre RTVS v roku 2015 na rovnakej úrovni.

Počet platiteľov – rok 2015:

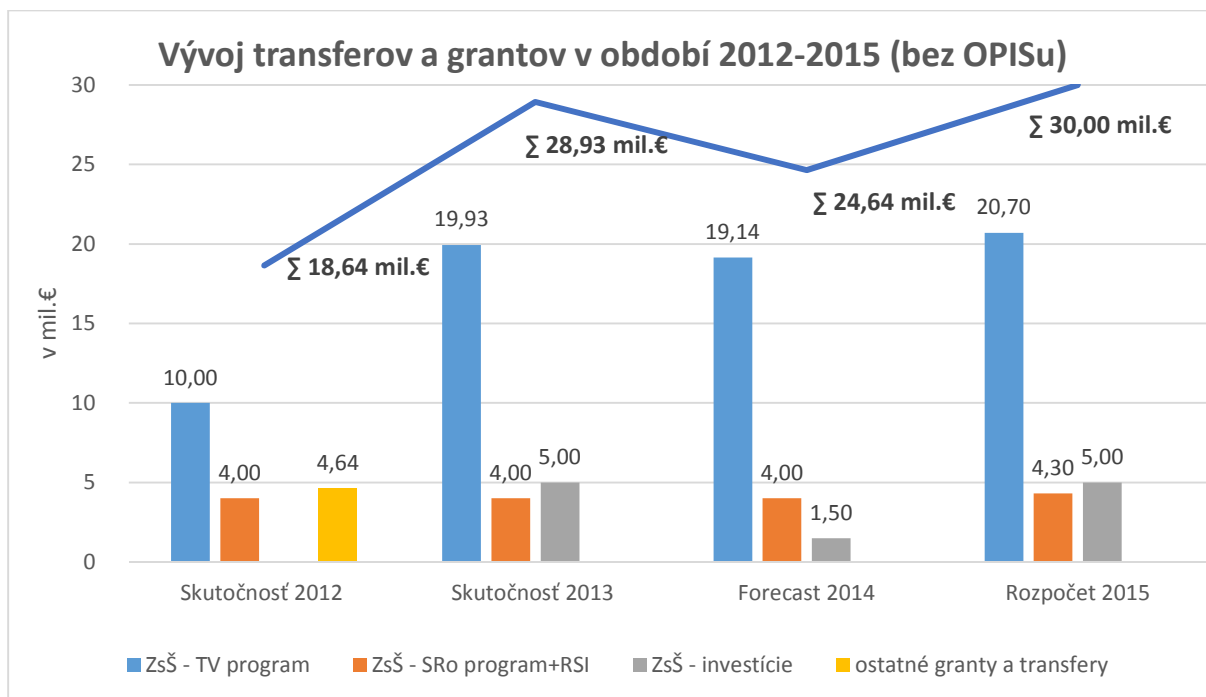
Názov položky (v €)	Počet	Príjem
Fyzické osoby	1 163 674	62 453 608
Právnické osoby	11 900	8 546 392
<b>Príjmy z úhrad</b>	<b>1 175 574</b>	<b>71 000 000</b>

RTVS v roku 2015 prvýkrát po 12. rokoch neplánuje pokles príjmov z úhrad za služby verejnosti v porovnaní s predchádzajúcim obdobím. Hlavným faktorom tejto pozitívnej skutočnosti sú už spustené úspešné akvizičné projekty. Cieľom je stabilizovať a optimalizovať výber úhrad. Keďže sa ročne prirodzene znižuje príjem z úhrad kontinuálnym nárastom oslobodených platiteľov z dôvodu ŤZP osôb, je nevyhnutné aktívne identifikovať nových platiteľov. Cieľom pre rok 2015 je osloviť 100 tisíc fyzických osôb resp. domácností, ktoré nemá RTVS evidovaných v databáze platiteľov úhrad. Optimalizácia výberu úhrad bude zameraná aj na zamestnávateľov a to nie len identifikovaním nových zamestnávateľov ale aj prípadné korekcie úhrad u súčasných zamestnávateľov. Cieľom pre rok 2015 je aj pokračovanie v súdnych vymáhaniach u tých platiteľov, u ktorých vyberateľ úhrady identifikuje dlh a aj po zaslaní výzvy na úhradu nedoplatku v zmysle zákona nereagujú.

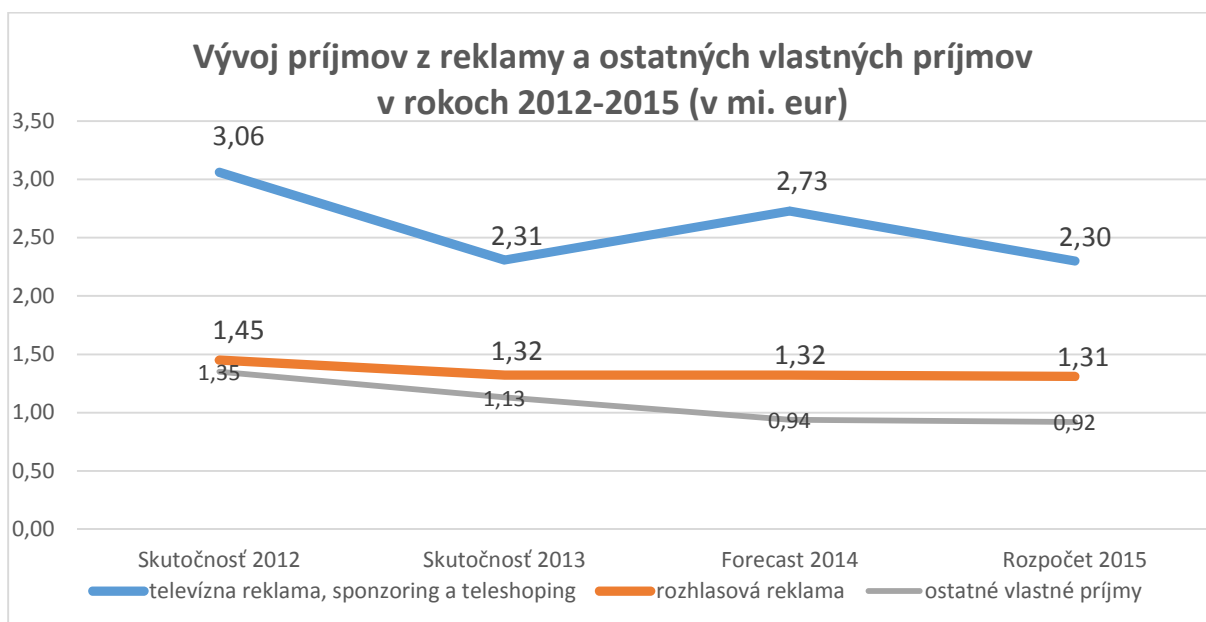


Finančné zdroje zo štátneho rozpočtu a eurofondov vychádzajú:

- zo Zmluvy o obsahoch, cieľoch a zabezpečení služieb verejnosti v oblasti televízneho a rozhlasového vysielania na roky 2013 až 2017 a jej dodatku, ktorý rieši rozsah a povahu vzájomných záväzkov na rok 2015 (vo výške 30 mil. € - v štruktúre 20,7 mil. € televízny program, 3,3 mil. € rozhlasový program, 1 mil. € rozhlasové zahraničné vysielanie a 5 mil. € investície). V porovnaní s rozpočtom na rok 2014 ako aj očakávanou skutočnosťou 2014 ide o nárast o 5,4 mil. €.
- z projektu Digitálna audiovizia v rámci Operačného programu Informatizácia spoločnosti, cez ktorý RTVS refinancuje svoje bežné a kapitálové výdavky na digitalizáciu archívu (vo výške 2,8 mil. € v štruktúre 1,4 mil. € investície a 1,4 mil. € bežné výdavky).



- Kapitálové príjmy ( príjmy z predaja majetku ) sú rozpočtované v roku 2015 vo výške 2,1 mil. € a zahŕňajú príjmy z predaja budovy v Banskej Bystrici a rodinného domčeka v Bratislave.
- Ostatné doplnkové zdroje príjmov ( z reklamy, z nájmov, predaja služieb a práv, výroby programov na základe zmlúv, a pod. ) sú rozpočtované na základe reálneho predpokladu ich výšky. Príjmy z reklamy (rozpočtované v roku 2015 v sume 3,6 mil. €) sú oproti očakávanej skutočnosti 2014 nižšie o 0,5 mil. €. Pokles vznikol predovšetkým v dôsledku absencie niektorých významných športových podujatí (ZOH resp. OH, MS resp. ME vo futbale). RTVS rozpočtuje v roku 2015 príjmy v porovnaní s predchádzajúcim rokom v ostatných doplnkových zdrojoch na úrovni predchádzajúceho obdobia (v roku 2015 sú rozpočtované vo výške 0,9 mil. €).



## Východiská v oblasti výdavkov

**Celkové výdavky RTVS** sú v roku 2015 rozpočtované **vo výške 119,7 mil. €**. Po odpočítaní výdavkov z projektu digitalizácie OPIS a odhadovaných presunov z roku 2014 do roku 2015 predstavujú **celkové výdavky roku 2015** sumu **108,3 mil. €**.

	v mil. €
<b>Celkové výdavky RTVS 2015</b>	<b>119,7</b>
výdavky na projekt OPIS	2,8
<b>Celkové výdavky RTVS 2015 bez OPIS</b>	<b>116,9</b>
presun bežných výdavkov z roku 2014	7,3
presun kapitálových výdavkov z roku 2014	1,3
<b>Celkové výdavky RTVS 2015 bez OPIS a presunov</b>	<b>108,3</b>

V porovnaní s očakávanou skutočnosťou roku 2014 ide o **nárast vo výške 4,3 mil. €**, ktorý vznikol predovšetkým v dôsledku:

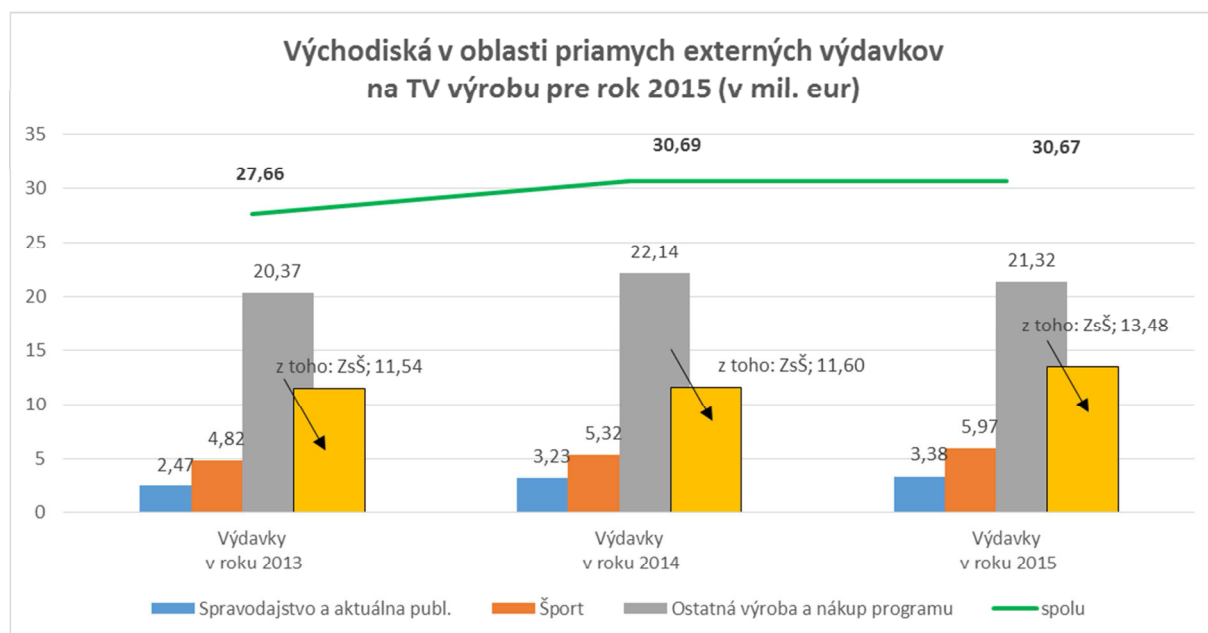
	v mil. €
navýšenie kapitálových výdavkov v dôsledku navýšenia zmluvy so štátom	3,5
navýšenie výdavkov na rozhlasovú výrobu	0,2
navýšenie výdavkov na web, internet, dátové služby a informačné systémy	0,3
navýšenie výdavkov na vysielače	0,1
navýšenie výdavkov na ochranné zväzy	0,1
navýšenie celkových výdavkov na výber úhrad	0,1
<b>Spolu</b>	<b>4,3</b>

### Východiská:

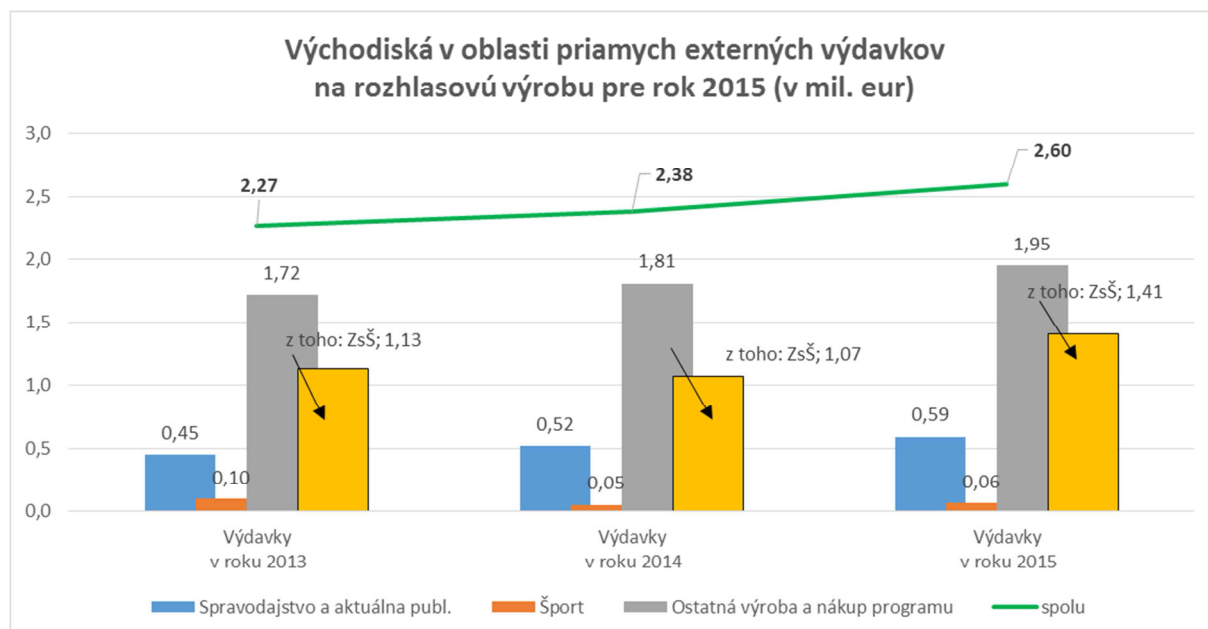
- Vysielanie programových služieb Rádio Slovensko, Rádio Regina, Rádio Devín, Rádio FM, Rádio Patria a RSI bude zabezpečované v rozsahu roka 2014
- V rozpočte je zapracované celoročné vysielanie umeleckých programových služieb Rádio Klasika, Rádio Litera a Rádio Junior (nízko nákladové programové služby)
- Vysielanie programovej služby Jednotka bude 24 hodín denne a Dvojka v priemere 20,81 hodín denne
- V rámci projektu OPIS digitalizácia sa predpokladá, že sa RTVS v roku 2015 podarí vyčerpať všetky poskytnuté prostriedky, ktoré predstavujú za celý projekt a za celé obdobie sumu 7,9 mil. €
- Výdavková stránka rozpočtu vychádza z finančných zdrojov, ktorými RTVS môže v roku 2015 počítať za predpokladu celkového prebytku vo výške 800 000 € s tým, že RTVS nebude mať žiadne relevantné záväzky po lehote splatnosti



V oblasti priamych externých výdavkov na televíznu výrobu sa rozpočtované výdavky pre rok 2015 pohybujú na úrovni očakávanej skutočnosti roku 2014. Je potrebné zdôrazniť, že prerozdelenie výdavkov je rozdielne vzhľadom na skutočnosť, že rok 2015 je výdavkovo náročnejší na športové práva a tlačové agentúry a z toho vyplýva, že na ostatnú výrobu a nákup programov sú plánované nižšie výdavky ako v roku 2014.



V oblasti priamych externých výdavkov na rozhlasovú výrobu rozpočtované výdavky pre rok 2015 v porovnaní s očakávanou skutočnosťou roku 2014 mierne rastú.



V rámci rozpočtu RTVS na rok 2015 dochádza k navýšeniu výdavkov oproti očakávanej skutočnosti roku 2014 v nasledujúcich oblastiach:

- v oblasti web, internet, dátové služby a informačné služby dochádza k nárastu predovšetkým v dôsledku výdavkov za maintenance, ktoré vznikli v dôsledku zaobstarania nových investičných akcií ako aj v dôsledku zriadenie a poskytovania pripojenia lokalít účastníka prostredníctvom verejnej elektronickej komunikačnej siete v rámci novej administratívnej budovy.
- v oblasti osobných výdavkov je spôsobené výdavkami spojenými so zabezpečením projektu OPIS (46 zamestnancov), bez tohto projektu sú výdavky na mzdy a odvody na úrovni očakávanej skutočnosti roku 2014.
- v časti výdavkov na televízne vysielacie v dôsledku zmluvného navýšenia služieb o inflačnú doložku.
- v oblasti výdavkov spojených s výberom úhrad za služby verejnosti v dôsledku potreby krytia akvizičných akcií, ktoré však prinášajú vyššie príjmy ako sú prvotné výdavky.
- v časti výdavkov na ochranné zväzy a umelecké fondy má rast výdavkov priamy súvis s celkovým nárastom príjmov vyplývajúceho zo zmluvy so štátom.

V oblasti investícií je vyčlenených na investičné obstarávanie 8,7 mil. €. Z vlastných zdrojov je vyčlenená na investície suma 1,5 mil. € (rok 2015 1,0 mil. € a presun z roku 2014 vo výške 0,5 mil. €), zo zmluvy so štátom na rok 2015 suma 5 mil. €, zo zmluvy so štátom na rok 2013 sa presúva čiastka 0,8 mil. € a z projektu OPIS – digitalizácia archívu sa refinancuje suma 1,4 mil. €.

#### 4. Návrh rozpočtu RTVS a jeho záväzných ukazovateľov

	Ekonomická klasifikácia	Návrh rozpočtu RTVS na rok 2015	Návrh rozpočtu RTVS na rok 2015	Návrh rozpočtu RTVS na rok 2015
		bez OPISU	OPIS	SPOLU
	<b>Príjmy RTVS spolu</b>	<b>117 729 574</b>	<b>2 775 461</b>	<b>120 505 035</b>
	<b>Príjmy RTVS spolu bez príjmových fin. operácií</b>	<b>107 633 847</b>	<b>2 775 461</b>	<b>110 409 308</b>
100	▪ daňové príjmy	71 000 000	0	71 000 000
200	▪ nedaňové príjmy	6 633 847	0	6 633 847
300	▪ granty a transfery	30 000 000	2 775 461	32 775 461
400	▪ príjmové finančné operácie	10 095 727	0	10 095 727
	<b>Výdavky RTVS spolu</b>	<b>116 873 875</b>	<b>2 831 160</b>	<b>119 705 035</b>
	<b>Výdavky RTVS spolu bez výdavkových fin. operácií</b>	<b>116 873 875</b>	<b>2 831 160</b>	<b>119 705 035</b>
600	▪ bežné výdavky	109 545 836	1 448 623	110 994 459
700	▪ kapitálové výdavky	7 328 039	1 382 537	8 710 576
800	▪ výdavky z transakcií s fin. aktívami a pasívami	0	0	0
	<b>Celkový prebytok/schodok</b>	<b>855 699</b>	<b>-55 699</b>	<b>800 000</b>
	<b>- vylúčenie finančných operácií</b>	<b>-10 095 727</b>	<b>0</b>	<b>-10 095 727</b>
400	▪ vylúčenie príjmových finančných operácií	-10 095 727	0	-10 095 727
800	▪ vylúčenie výdavkových finančných operácií	0	0	0
	<b>Prebytok (+) / Schodok (-) v metodike ESA 95</b>	<b>-9 240 028</b>	<b>-55 699</b>	<b>-9 295 727</b>

#### Záväzné ukazovatele rozpočtu RTVS na rok 2015:

<b>Bežné výdavky vo výške</b>	<b>110 994 459 €</b>
<b>Kapitálové výdavky vo výške</b>	<b>8 710 576 €</b>
<b>Celkový prebytok</b>	<b>800 000 €</b>

## 5. Rozpočet na zabezpečenie činnosti rady

Výdavky na činnosť Rady RTVS sa v roku 2015 rozpočtujú vo výške  
v tom:

157 720 €

Názov položky	Rozpočet 2015
materiál	150
reprezentačné výdavky	1 000
cestovné tuzemské	12 000
cestovné zahraničné	500
štúdie, expertízy, posudky	1 500
odmeny členom Rady RTVS	105 000
poistné z odmien členom Rady	36 570
odmeny na základe dohôd	1 000
<b>Spolu rozpočet Rady RTVS na rok 2015</b>	<b>157 720</b>

## 6. Rozpočet Rozhlasu a televízie Slovenska v podrobnej štruktúre príjmov a výdavkov

### A. PRÍJMY

120 505 035 €

Rozpočet príjmov RTVS je tvorený zo štyroch kategórií príjmov a to z daňových príjmov, nedaňových príjmov, z transferu zo štátneho rozpočtu SR a eurofondov a z príjmových finančných operácií.

#### PRÍJMY BEZ FINANČNÝCH OPERÁCIÍ

110 409 308 €

#### 100 Daňové príjmy

71 000 000 €

Rozpočtujú sa tu úhrady za služby verejnosti poskytované RTVS. Od 1.1.2013 (účinnosťou nového zákona č. 340/2012 Z.z. o úhrade za služby verejnosti poskytované Rozhlasom a televíziou Slovenska a o zmene a doplnení niektorých zákonov) zabezpečuje výber úhrad interné prostredia Rozhlasu a televízie Slovenska.

Prognóza výberu úhrad, ktorú spracoval Odbor výberu úhrad za služby verejnosti vychádza zo skutočnosti, že sa RTVS sa prvý krát po dvanástich rokoch podarí eliminovať každoročný pokles výberu úhrad. RTVS v roku 2015 plánuje pokračovať v doterajších akciách a plánuje spustiť nové akvizičné projekty a zintenzívniť vymáhanie pohľadávok. Tieto aktivity by mali zabezpečiť, aby sa RTVS podarilo v roku 2015 dosiahnuť plánované príjmy vo výške 71,0 mil. €.

V porovnaní s rozpočtom na rok 2014 sú rozpočtované príjmy pre RTVS v roku 2015 vyššie o 0,4 mil. €, v porovnaní s očakávanou skutočnosťou na rok 2014 sú na rovnakej úrovni.

Názov položky (v €)	Rozpočet 2014	Forecast 2014	Rozpočet 2015	Rozdiel R15/F14	% R15/F14
úhrady za služby verejnosti	70 600 000	71 000 000	71 000 000	0	100
<b>Daňové príjmy</b>	<b>70 600 000</b>	<b>71 000 000</b>	<b>71 00 0000</b>	<b>0</b>	<b>100</b>

**200 Nedaňové príjmy****6 633 847 €**

V roku 2015 sa rozpočtuje:

210 – príjmy z podnikania a z vlastníctva majetku vo výške 240 500 €

Ide o príjmy z prenájmov nebytových priestorov a technického zariadenia. V porovnaní s rozpočtom na rok 2014 ako aj v porovnaní s očakávanou skutočnosťou na rok 2014 sú rozpočtované príjmy RTVS v roku 2015 vyššie o 10 761 €. Rozpočet na rok 2015 je zrealizovaný na základe vývoja v roku 2014 s predpokladom mierneho nárastu.

Názov položky (v €)	Rozpočet 2014	Forecast 2014	Rozpočet 2015	Rozdiel R15/F14	% R15/F14
prenájom budov, priestorov a objektov	215 910	214 739	226 444	11 705	105
prenájom strojov, prístrojov, techniky	13 829	15 000	14 056	-944	94
<b>Príjmy z podnikania a vlastníctva</b>	<b>229 739</b>	<b>229 739</b>	<b>240 500</b>	<b>10 761</b>	<b>105</b>

220 – administratívne a iné poplatky vo výške 4 265 180 €

V tejto kategórii sa rozpočtujú príjmy:

Názov položky (v €)	Rozpočet 2014	Forecast 2014	Rozpočet 2015	Rozdiel R15/F14	% R15/F14
televízna reklama, sponzoring a teleshoping	2 732 410	2 758 810	2 300 000	-458 810	83
rozhlasová reklama	1 316 078	1 316 078	1 307 000	-9 078	99
predaj a poskytnutie služieb	402 980	402 980	393 123	-9 857	98
hudobné pozdravy	104 600	104 600	112 000	7 400	107
predaj práv	92 100	92 100	115 000	22 900	125
ostatné príjmy	88 709	76 909	38 057	-38 852	49
<b>Administratívne a iné poplatky</b>	<b>4 736 877</b>	<b>4 751 477</b>	<b>4 265 180</b>	<b>-486 297</b>	<b>90</b>

Príjmy z administratívnych a iných poplatkov v roku 2015 sú rozpočtované oproti rozpočtu roku 2014 o 471 697 € nižšie resp. v porovnaní s očakávanou skutočnosťou roku 2014 o 486 297 € nižšie. Tento výpadok vznikol predovšetkým v príjmoch z televízneho a rozhlasového predaja reklamy, sponzoringu a teleshopingu, kde v roku 2015 sú rozpočtované príjmy o 467 888 € nižšie ako je očakávaná skutočnosť roku 2014 resp. o 441 488 € oproti rozpočtu 2014. Pokles vznikol v dôsledku absencie významných športových podujatí ako sú napríklad zimné alebo letné olympijské hry, MS alebo ME vo futbale.

230 – kapitálové príjmy vo výške 2 111 667 €

RTVS rozpočtuje v tejto príjmovej kategórii príjmy z predaja majetku RTVS. V roku 2015 RTVS plánuje predať budovu v Banskej Bystrici vo výške 1 716 667 € a rodinný domček v Mlynskej doline v Bratislave vo výške 395 000 €.

240 – úroky z tuzemských úverov, pôžičiek a vkladov vo výške 2 500 €

RTVS rozpočtuje na rok 2015 v tejto príjmovej kategórii úroky z bežných účtov.

290 – iné nedaňové príjmy vo výške

14 000 €

RTVS rozpočtuje na rok 2015 v tejto príjmovej kategórii refundáciu mzdových prostriedkov v súvislosti so zabezpečením hospodárskej mobilizácie. Ostatné príjmy sú neplánovateľné.

Názov položky (v €)	Rozpočet 2014	Forecast 2014	Rozpočet 2015	Rozdiel R15/F14	% R15/F14
náhrady z poistných plnení	0	10 800	0	-10 800	0
refundácia miezd v súvislosti s hospodárskou mobilizáciou	14 800	14 800	14 000	-800	95
kurzové zisky	0	500	0	-500	0
ostatné príjmy	0	500	0	-500	0
<b>Iné nedaňové príjmy</b>	<b>14 800</b>	<b>26 600</b>	<b>14 000</b>	<b>-12 600</b>	<b>53</b>

### 300 Granty a transfery

32 775 461 €

V tejto kategórii príjmov rozpočtujeme:

310 - bežné transfery vo výške 26 392 924 €

v tom:

- na uskutočnenie televíznych programov vo verejnom záujme 20 700 000 €  
 - na uskutočnenie rozhlasových programov vo verejnom záujme 3 300 000 €  
 - na zabezpečenie rozhlasového vysielania do zahraničia 1 000 000 €  
 - digitalizácia archívu – refinancovanie bežných výdavkov 1 392 924 €

320 - kapitálové transfery vo výške 6 382 537 €

v tom:

- na základe zmluvy so štátom na rok 2015 5 000 000 €  
 - digitalizácia archívu – refinancovanie kapitálových výdavkov 1 382 537 €

Názov položky (v €)	Rozpočet 2014	Forecast 2014	Rozpočet 2015	Rozdiel R15/F14	% R15/F14
zmluva so štátom - televízna výroba - bežný transfer	19 138 000	19 138 000	20 700 000	1 562 000	108
zmluva so štátom - rozhlasová výroba - bežný transfer	3 000 000	3 000 000	3 300 000	300 000	110
zmluva so štátom - rozhlasové vysielanie do zahraničia (RSI) - bežný transfer	1 000 000	1 000 000	1 000 000	0	0
zmluva so štátom - kapitálový transfer	1 500 000	1 500 000	5 000 000	3 500 000	333
digitalizácia - bežný transfer	2 833 736	661 883	1 392 924	731 041	210
digitalizácia - kapitálový transfer	3 884 876	3 852 200	1 382 537	-2 469 663	36
ostatné granty a transfery	38 069	38 069	0	-38 069	0
<b>Granty a transfery</b>	<b>31 394 681</b>	<b>29 190 152</b>	<b>32 775 461</b>	<b>3 585 309</b>	<b>112</b>

#### 400 Príjmové finančné operácie

Finančná operácia pre účely rozpočtového procesu je každá transakcia s finančnými aktívami a finančnými pasívami. Pre vykazovanie hospodárskeho výsledku v metodike ESA 95 sú z príjmov a výdavkov finančné operácie vylúčené.

v tom:

453 – Zostatok prostriedkov z predchádzajúcich rokov 10 095 727 €

RTVS v predkladanom rozpočte na rok 2015 odhaduje, že bude mať k 1.1.2015 na účte a pokladniach finančné prostriedky vo výške 10 095 727 €. Hlavným dôvodom vysokého stavu je predovšetkým prechod čerpania bežných a kapitálových výdavkov z roku 2014 do roku 2015 (spolu vo výške 8 521 388 €). V počiatočnom stave je zahrnutá aj odhadovaná úspora v roku 2014 z bežného hospodárenia vo výške 579 220 € a nižšie čerpanie vyplývajúce z projektu OPIS vo výške 195 119 €.

Názov položky (v €)	Rozpočet 2015
rozpočtovaný prebytok k 31.12.2014	800 000
úspora vo výdavkoch 2014 a vyššie príjmy 2014	579 220
nižšie čerpanie v projekte OPIS	195 119
presun zmluva so štátom 2014 - výroba	3 045 349
presun bežná výroba	970 000
presun ostatných príspevkov externých dodávateľov	3 202 000
presun zmluva so štátom 2013 - investície	770 637
presun bežné investície 2014	533 402
<b>Zostatok prostriedkov z predchádzajúcich rokov</b>	<b>10 095 727</b>

**B. VÝDAVKY****119 705 035 €**

Výdavky sa v zmysle rozpočtovej klasifikácie členia na bežné, kapitálové a výdavkové finančné operácie.

Rozpočet RTVS na rok 2015 sa uvádza v predpísanej štruktúre podľa jednotlivých kategórií ekonomickej klasifikácie a ich vecnej náplne.

**600 Bežné výdavky****110 994 459 €**

610 – mzdy	19 280 552 €
620 – poisťovne a príspevok do poisťovní	6 911 711 €
<i>610 a 620 spolu</i>	<i>26 192 263 €</i>

Názov položky (v €)	Rozpočet 2014	Forecast 2014	Rozpočet 2015	Rozdiel R15/F14	% R15/F14
610_mzdy - bežné	18 266 253	18 301 315	18 484 027	182 712	101
620_odvody - bežné	6 794 218	6 812 156	6 629 011	-183 145	97
<b>Mzdy a odvody - bežné</b>	<b>25 060 471</b>	<b>25 113 471</b>	<b>25 113 038</b>	<b>-433</b>	<b>100</b>
610_mzdy - OPIS	1 081 134	497 895	796 525	298 630	160
620_odvody - OPIS	385 874	175 259	282 700	107 441	161
<b>Mzdy a odvody - OPIS</b>	<b>1 467 008</b>	<b>673 154</b>	<b>1 079 225</b>	<b>406 071</b>	<b>160</b>
<b>Mzdy a odvody</b>	<b>26 527 479</b>	<b>25 786 625</b>	<b>26 192 263</b>	<b>405 638</b>	<b>102</b>

Celkový objem miezd zahŕňa základné tarifné mzdy, rozpočtované sú tu aj pohyblivé zložky mzdy (odmeny a náhrady v zmysle platného Mzdového poriadku). V porovnaní s rozpočtom na rok 2014 sa rozpočtujú mzdy a odvody nižšie o 335 216 € (v dôsledku vyššieho plánu na digitalizáciu), v porovnaní s očakávanou skutočnosťou roku 2014 sa v roku 2015 rozpočtuje objem miezd a odvodov s nárastom vo výške 405 638 €. Nárast vznikol v dôsledku skutočnosti, že v rozpočte sú zahrnuté mzdy a odvody v súvislosti s digitalizáciou archívu, ktoré budú refinancované z projektu Digitálna audiovizia v rámci Operačného programu Informatizácia spoločnosti (vo výške 1 079 225 €) a v roku 2015 sa predpokladá nárast zamestnancov na tento projekt.

Výdavky na mzdy a odvody (bez projektu OPIS) sú na úrovni očakávanej skutočnosti roku 2014.

Plánovaný počet zamestnancov:

Názov položky (v €)	Rozpočet 2014	Forecast 2014 (bez zamestnancov v mimo evid. stave)	Rozpočet 2015
prepočítaný stav - bez OPIS	1 308,75	1 291,47	1 306,48
prepočítaný stav - OPIS	77,00	26,23	45,83
<b>prepočítaný stav - spolu</b>	<b>1 385,75</b>	<b>1 317,70</b>	<b>1 352,31</b>
fyzický stav - bez OPIS	1 355	1 337	1 361
fyzický stav - OPIS	77	27	46
<b>fyzický stav - spolu</b>	<b>1 432</b>	<b>1 364</b>	<b>1 407</b>



630 – výdavky na tovary a služby sa rozpočtujú vo výške

84 183 693 €

Výška týchto výdavkov predstavuje 75,84 % z celkových bežných výdavkov RTVS. V návrhu rozpočtu na rok 2015 je výška výdavkov vyššia o 1 671 425 € oproti rozpočtu na rok 2014 a oproti očakávanej skutočnosti roku 2014 je vyššia o 10 631 895 €. Hlavným dôvodom vyššieho rozpočtu oproti očakávanej skutočnosti 2014 je presun nepravidelných výdavkov tejto kategórie z roku 2014 do roku 2015 (v sume 7 217 349 €), ako aj presun úspor z roku 2014 do roku 2015 vo výške 774 339 €. Presun týchto úspor umožní RTVS v roku 2015 finančne vykryť vyššie výdavky na web, internet, dátové služby, na vysielače, ochranné zväzy a fondy a výdavky na výber úhrad. Zároveň v roku 2015 sú plánované bežné výdavky na projekt OPIS o 289 717 € vyššie ako je očakávaná skutočnosť roku 2014. Rozdiely v jednotlivých položkách sú popísané nižšie.

V tejto kategórii sa rozpočtujú:

631 – cestovné náhrady vo výške

572 806 €

Názov položky (v €)	Rozpočet 2014	Forecast 2014	Rozpočet 2015	Rozdiel R15/F14	% R15/F14
Cestovné tuzemské	197 984	195 000	203 695	8 695	104
Cestovné zahraničné	404 965	380 000	369 111	-10 889	97
<b>Cestovné náhrady</b>	<b>602 949</b>	<b>575 000</b>	<b>572 806</b>	<b>-2 194</b>	<b>100</b>

Výdavky na cestovné sú plánované v roku 2015 o 30 143 € nižšie ako v rozpočte 2014 resp. o 2 194 € nižšie ako je očakávaná skutočnosť roku 2014. Nárast v cestovnom tuzemskom vznikol v dôsledku pokračovania kontinuálneho procesu zlepšovania domáceho spravodajstva.

632 – energie, voda a komunikácie vo výške

30 940 547 €

Názov položky (v €)	Rozpočet 2014	Forecast 2014	Rozpočet 2015	Rozdiel R15/F14	% - R15/F14
energie, vodné a stočné	3 769 843	3 624 551	3 545 769	-78 782	98
z toho: elektrická energia	1 637 165	1 596 965	1 534 908	-62 057	96
tepelná energia	1 866 160	1 761 068	1 760 712	-356	100
Plyn	51 600	51 600	50 472	-1 128	98
vodné a stočné	214 918	214 918	199 677	-15 241	93
poštové telekomunikačné služby	25 083 769	25 460 372	25 662 908	202 536	101
z toho: rozhlasové vysielače	5 106 779	5 520 563	5 523 771	3 208	100
televízne vysielače	15 710 686	15 703 713	15 834 919	131 206	101
poštové poplatky v súvislosti s výberom úhrad (Slovenská pošta)	2 701 790	2 630 996	2 700 000	69 004	103
medzinárodné trasy, siete a práva	1 071 300	1 050 000	1 031 300	-18 700	98
telefóny	403 174	455 100	425 957	-29 143	94
poštovné	90 040	100 000	146 961	46 961	147
komunikačná infraštruktúra (web, internet a dátové služby)	1 749 668	1 693 937	1 731 870	37 933	102
<b>Energie, voda a komunikácia</b>	<b>30 603 280</b>	<b>30 778 860</b>	<b>30 940 547</b>	<b>161 687</b>	<b>101</b>

Výdavky na energie, vodné a stočné sú plánované v roku 2015 o 224 074 € nižšie ako v rozpočte 2014, resp. o 78 782 € nižšie ako je očakávaná skutočnosť roku 2014. Pokles sa predpokladá predovšetkým v súvislosti s nižšou cenou energie pre rok 2015 a nižšími výdavkami v súvislosti s presťahovaním z výškovej budovy do vedľajšej zrekonštruovanej budovy resp. opustení budovy v Banskej Bystrici.

Výdavky na poštové, telekomunikačné služby sú plánované v roku 2015 o 579 139 € vyššie ako v rozpočte 2014, resp. o 202 536 € vyššie ako je očakávaná skutočnosť roku 2014. Nárast výdavkov v porovnaní s očakávanou rokom 2014 vznikol predovšetkým v položkách „rozhlasové a televízne vysielače“, kde RTVS musí akceptovať navýšenie výdavkov v súvislosti so zazmluvnenou inflačnou doložkou. Nárast v položke „poštovné“ a „poštové poplatky v súvislosti s výberom úhrad (Slovenská pošta)“ vznikol z dôvodu, že RTVS v roku 2015 plánuje pristúpiť k ďalším významným akvizičným projektom, ktoré eliminujú každoročný prepád príjmov z úhrad.

Výdavky na komunikačnú infraštruktúru sú plánované v roku 2015 o 17 798 € nižšie ako v rozpočte 2014, resp. o 37 933 € vyššie ako je očakávaná skutočnosť roku 2014. Nárast v položke „komunikačná infraštruktúra“ vznikol v dôsledku zriadenia a poskytovania pripojenia lokalít účastníka prostredníctvom verejnej elektronickej komunikačnej siete v rámci novej administratívnej budovy v Bratislave.

633 – materiál vo výške

1 777 562 €

Názov položky (v €)	Rozpočet 2014	Forecast 2014	Rozpočet 2015	Rozdiel R15/F14	% R15/F14
všeobecný materiál	677 328	650 000	647 838	-2 162	100
prevádzkové stroje, technika a náradie	238 111	230 000	252 406	22 406	110
výpočtová a telekomunikačná technika	108 780	145 000	140 793	-4 207	97
interiérové vybavenie	38 535	35 000	41 883	6 883	120
knihy, časopisy a noviny	15 370	15 000	14 043	-957	94
osobné ochranné pomôcky	15 131	16 000	15 595	-405	97
softvér	741 497	600 000	599 866	-134	100
reprezentačné	43 255	43 000	37 466	-5 534	87
ostatný materiál	53 280	48 500	27 672	-20 828	57
<b>Materiál</b>	<b>1 931 287</b>	<b>1 782 500</b>	<b>1 777 562</b>	<b>-4 938</b>	<b>100</b>

Výdavky na materiál sú v roku 2015 rozpočtované o 153 725 € nižšie v porovnaní s rozpočtom na rok 2014, resp. o 4 938 € nižšie oproti očakávanej skutočnosti roku 2014. Nárast v položke prevádzkové stroje, technika a náradie súvisí s vyššími potrebami na nákup náhradných dielov na tento druh techniky (ide najmä o audiovizuálne zariadenia). Nárast v položke interiérové vybavenie súvisí s dobudovaním vybavenia v novej administratívnej budove.

## 634 – dopravné vo výške

676 514 €

Názov položky (v €)	Rozpočet 2014	Forecast 2014	Rozpočet 2015	Rozdiel R15/F14	% R15/F14
pohonné hmoty, mazivá, oleje	331 273	350 000	360 820	10 820	103
servis a údržba motorových vozidiel	131 396	130 000	130 080	80	100
zmluvné a havarijné poistenie	85 900	85 000	83 150	-1 850	98
prepravné a nájomné dopravných prostriedkov	72 493	75 000	87 188	12 188	116
ostatné výdavky na dopravu	15 310	15 000	15 276	276	102
<b>Dopravné</b>	<b>636 372</b>	<b>655 000</b>	<b>676 514</b>	<b>21 514</b>	<b>103</b>

Výdavky na dopravné sú v roku 2015 rozpočtované o 40 142 € vyššie v porovnaní s rozpočtom na rok 2014, resp. o 21 514 € vyššie oproti očakávanej skutočnosti roku 2014. Významnejší nárast vznikol v položkách „pohonné hmoty, mazivá, oleje“ a „prepravné a nájomné dopravných prostriedkov“ v dôsledku potreby zabezpečenia výroby finančne náročnejších programov (napr. Kolonáda II).

## 635 – rutinná a štandardná údržba vo výške

2 313 675 €

Názov položky (v €)	Rozpočet 2014	Forecast 2014	Rozpočet 2015	Rozdiel R15/F14	% R15/F14
správa objektov	667 993	660 000	625 117	-34 883	95
údržba informačných systémov	652 049	650 000	901 094	251 094	139
údržba - OPIS digitalizácia	809 471	47 815	344 629	296 814	721
ostatná údržba stavieb a zariadení	511 410	449 685	442 835	-6 850	98
<b>Rutinná a štandardná údržba</b>	<b>2 640 923</b>	<b>1 807 500</b>	<b>2 313 675</b>	<b>506 175</b>	<b>128</b>

Výdavky na rutinnú a štandardnú údržbu sú v roku 2015 rozpočtované o 327 248 € nižšie v porovnaní s rozpočtom na rok 2014, resp. o 506 175 € vyššie oproti očakávanej skutočnosti roka 2014. Významnú položku v tejto kategórii tvorí rozpočtovaný výdavok v súvislosti s projektom digitalizácie archívu (údržba digitálnej technológie a sterilizačnej linky) vo výške 344 629 €. V položke „údržba informačných systémov“ dochádza k navýšeniu z dôvodu nových výdavkov za maintenance, ktoré vznikli v dôsledku zaobstarania nových investičných akcií ako aj potreby úhrady údržby digitalizačných technológií už z vlastných prostriedkov.

## 636 – nájomné za nájom vo výške

51 727 €

Názov položky (v €)	Rozpočet 2014	Forecast 2014	Rozpočet 2015	Rozdiel R15/F14	% R15/F14
nájomné za nájom	106 035	90 000	51 727	-38 273	57
<b>Nájomné za nájom</b>	<b>106 035</b>	<b>90 000</b>	<b>51 727</b>	<b>-38 273</b>	<b>57</b>

Výdavky na nájomné za nájom sú v roku 2015 rozpočtované o 54 308 € nižšie v porovnaní s rozpočtom na rok 2014, resp. o 38 273 € nižšie oproti očakávanej skutočnosti roku 2014. V tejto položke sa rozpočtujú predovšetkým nájom za technické zariadenia.

Názov položky (v €)	Rozpočet 2014	Forecast 2014	Rozpočet 2015	Rozdiel R15/F14	% R15/F14
všeobecné a špeciálne služby – rozpočtový rok	22 490 295	22 082 443	22 179 352	96 909	100
všeobecné a špeciálne služby – presun z 2013 do 2014	5 094 995	5 094 995	0	x	x
všeobecné a špeciálne služby – presun z 2014 do 2015	0	-7 217 349	7 217 349	x	x
poplatky a odvody	10 937 412	10 801 546	11 372 277	570 731	105
odmeny a príspevky	4 826 014	4 648 454	4 623 181	-25 273	99
daně	1 081 159	1 100 000	1 098 031	-1 969	100
výdavky na stravovanie	592 300	582 300	609 717	27 417	105
prídel do sociálneho fondu	174 049	174 049	175 176	1 127	101
poistenie (okrem dopravných prostriedkov)	112 484	108 500	108 380	-120	100
pokuty a penále	200 600	20 000	0	-20 000	0
konkurzy a súťaže	341 000	340 000	339 600	-400	100
školenia	83 310	72 500	72 346	-154	100
naturálne mzdy	14 500	14 500	14 500	0	100
ostatné služby	43 304	41 000	40 953	-47	100
<b>Služby</b>	<b>45 991 422</b>	<b>37 862 938</b>	<b>47 850 862</b>	<b>9 987 924</b>	<b>126</b>
<b>Služby bez presunov</b>	<b>40 896 427</b>	<b>39 985 292</b>	<b>40 633 513</b>	<b>648 221</b>	<b>102</b>

Nárast v službách bez presunov vo výške 648 221 € súvisí predovšetkým s vyššími výdavkami na športové práva, ochranné zväzy a tlačové agentúry, tak ako popisujeme nižšie v podrobnejších tabuľkách.

- všeobecné a špeciálne služby

29 396 701 €

Názov položky (v €)	Rozpočet 2014	Forecast 2014	Rozpočet 2015	Rozdiel R15/F14	% R15/F14
príspevky externým dodávateľom (najmä priame výrobné výdavky) – rozpočtový rok	18 222 597	18 556 446	18 575 300	18 854	100
príspevky externým dodávateľom (najmä priame výrobné výdavky) – presun z roku 2013 do 2014	5 094 995	5 094 995	0	x	x
príspevky externým dodávateľom (najmä priame výrobné výdavky) – presun z roku 2013 do 2014	0	-7 217 349	7 217 349	x	x
tlačové agentúry	913 190	960 090	1 042 495	82 405	109
služby peplemetrov a výskum programov	867 280	861 552	830 158	-31 394	96
ochrana objektov	772 608	768 556	774 158	5 602	101
právne, audit, daňové a ostatné odborné služby	347 094	387 381	474 197	86 816	122
digitalizácia archívu (OPIS)	774 815	0	0	x	x
upratovanie	163 418	163 418	161 069	-2 349	99
ostatné služby	429 293	385 000	321 975	-63 025	84
<b>Všeobecné a špeciálne služby</b>	<b>27 585 290</b>	<b>19 960 089</b>	<b>29 396 701</b>	<b>9 436 612</b>	<b>147</b>
<b>Všeobecné a špeciálne služby bez presunov</b>	<b>22 490 295</b>	<b>22 082 443</b>	<b>22 179 352</b>	<b>96 909</b>	<b>100</b>

Výdavky na všeobecné a špeciálne služby sú v roku 2015 rozpočtované o 1 811 411 € vyššie v porovnaní s rozpočtom na rok 2014 a o 9 436 612 € vyššie oproti očakávanej skutočnosti 2014. Vyššie čerpanie priamo ovplyvňuje presun finančných prostriedkov medzi rozpočtovými obdobiami. Po odpočítaní medziročných presunov sú v roku 2015 rozpočtované výdavky o 96 909 € vyššie ako je očakávaná skutočnosť roku 2014. V položke „tlačové agentúry“ dochádza k nárastu z dôvodu skutočnosti, že RTVS v roku 2015 bude využívať služby TASR po celý rok, ktoré v roku 2014 využívala len od marca. Ďalším faktorom nárastu v roku 2015 je skutočnosť, že cena za využívanie služby od spravodajských agentúr SITA ako aj REUTERS sa od apríla 2014 navýšila, t.j. v roku 2015 bude táto zvýšená cena po celý rok. Nárast v položke „právne, audit, daňové a ostatné odborné služby“ vznikol v dôsledku metodickému presunu účtovania revízií a odborných kontrol z položky ostatné služby na túto položku. Zároveň právny odbor plánuje nárast právnych služieb na vymáhanie pohľadávok (najmä úhrady za služby verejnosti) ako aj ostatných právnych sporov.

- poplatky a odvody

11 372 277 €

Názov položky (v €)	Rozpočet 2014	Forecast 2014	Rozpočet 2015	Rozdiel R15/F14	% R15/F14
poplatky ochranným zväzom a šírenie diela	3 621 582	3 665 272	3 716 481	51 209	101
poplatky za akvizičné práva	3 394 312	3 138 297	3 035 086	-103 211	97
poplatky za športové práva	2 820 455	2 863 977	3 448 063	584 086	120
poplatky za práva na formát a prevod práv	969 013	970 000	876 715	-93 285	90
odvod za neplnenie povinného podielu zamestnávania občanov so zdravotným postihnutím	14 000	14 000	14 000	0	100
ostatné poplatky (správne, súdne poplatky, peň. styku)	118 050	150 000	281 932	131 932	188
<b>Poplatky a odvody</b>	<b>10 937 412</b>	<b>10 801 546</b>	<b>11 372 277</b>	<b>570 731</b>	<b>105</b>

Výdavky na poplatky a odvody sú v roku 2015 rozpočtované o 434 865 € vyššie v porovnaní s rozpočtom na rok 2014, resp. o 570 731 € vyššie oproti očakávanej skutočnosti roku 2014. Nárast v položke „poplatky ochranným zväzom a šírenie diela“ má predovšetkým priamy súvis s nárastom príjmov vyplývajúcich z transferu zo zmluvy so štátom za rok 2015. Nárast v položke „športové práva“ súvisí predovšetkým s potrebou nového zazmluvnenia práv na ME vo futbale 2016. V položke „ostatné poplatky“ predstavuje nárast výdavkov skutočnosť, že RTVS plánuje v tejto položke rezervu na prípadné pokuty a penále vyplývajúce z prebiehajúcich súdnych sporov (vo výške 100 000 € - podľa metodiky MF SR nie je možné plánovať priamo na položke penále a pokuty). Ďalším faktorom nárastu sú zvýšené výdavky na súdne poplatky v súvislosti s vymáhaním pohľadávok vyplývajúcich z úhrad za služby verejnosti.

- odmeny a príspevky

4 623 181 €

Názov položky (v €)	Rozpočet 2014	Forecast 2014	Rozpočet 2015	Rozdiel R15/F14	% - R15/F14
honoráre	4 481 127	4 198 454	4 184 481	-13 973	100
odmeny členom Rady RTVS	100 000	100 000	105 000	5 000	105
dohody o vykonaní práce a ostatné dohody	244 887	350 000	333 700	-16 300	95
<b>Odmeny a príspevky</b>	<b>4 826 014</b>	<b>4 648 454</b>	<b>4 623 181</b>	<b>-25 273</b>	<b>99</b>

- dane 1 098 031 €  
(DPH, daň z nehnuteľností, miestny poplatok za komunálny odpad)

Výdavky na dane sú v roku 2015 rozpočtované o 16 872 € vyššie v porovnaní s rozpočtom na rok 2014 a o 1 969 € nižšie v porovnaní s očakávanou skutočnosťou roku 2014. Vzhľadom na skutočnosť, že pomer neuplatnenej DPH sa odhaduje pre rok 2015 na podobnej úrovni ako v roku 2014, sú výdavky na dane na úrovni očakávanej skutočnosti roku 2014.

- výdavky na stravovanie 609 717 €

Výdavky na stravovanie sú v roku 2015 rozpočtované o 17 417 € vyššie v porovnaní s rozpočtom na rok 2014 a o 27 417 € v porovnaní s očakávanou skutočnosťou roku 2014. Významným faktorom nárastu je potreba pokrytia stravovania pre zamestnancov pracujúcich v projekte OPIS (46 zamestnancov). Ide o sumu 20 790 €. Je potrebné zdôrazniť, že tieto výdavky nebudú RTVS refundované a RTVS ich musí kryť z vlastných zdrojov.

- prídela do sociálneho fondu 175 176 €

Výdavky v súvislosti s prídela do sociálneho fondu sú v roku 2015 rozpočtované o 1 127 € vyššie v porovnaní s rozpočtom na rok 2014 a v porovnaní s očakávanou skutočnosťou roku 2014. Nárast vznikol v dôsledku navýšenia počtu zamestnancov pracujúcich v projekte OPIS (46 zamestnancov). Je potrebné zdôrazniť, že tieto výdavky nebudú RTVS refundované a RTVS ich musí kryť z vlastných zdrojov.

- poistenie majetku a osôb (okrem dopravných prostriedkov) 108 380 €

Výdavky na poistenie sú v roku 2015 rozpočtované o 4 104 € nižšie v porovnaní s rozpočtom na rok 2014 a o 120 € nižšie v porovnaní s očakávanou skutočnosťou roku 2014.

- pokuty a penále 0 €

Na základe metodiky MF SR nie je možné priamo rozpočtovať na túto položku. RTVS však v rámci položky „ostatné poplatky“ má vytvorenú rezervu vo výške 100 000 €.

- konkurzy a súťaže 339 600 €

Ide o výdavky v súvislosti s reláciami, pri ktorých súťažiaci vyhrávajú peňažnú hotovosť alebo vecné dary.

- školenia 72 346 €

Výdavky na školenia sú v roku 2015 rozpočtované o 10 964 € nižšie v porovnaní s rozpočtom na rok 2014 a o 154 € nižšie v porovnaní s očakávanou skutočnosťou roku 2014.

- naturálne mzdy 14 500 €

Ide o príspevok na frakovné a strunné pre členov orchestra.

- ostatné služby 40 953 €  
(propagácia, reklama, kolkové známky a iné režijné výdavky)

640 - Bežné transfery sú rozpočtované vo výške

618 503 €

V tejto kategórii sa rozpočtuje:

641 – transfery v rámci verejnej správy vo výške 110 000 €  
(ide o odvod do audiovizuálneho fondu vo výške 110 000 €, - nárast v roku 2015 v dôsledku vyšších výnosov z televíznej reklamy a teleshoppingu v roku 2014 oproti roku 2013.)

642 – transfery jednotlivcom vo výške 159 000 €  
(odstupné, odchodné a náhrada príjmu poskytovaná zamestnávateľom v zmysle zákona č. 462/2003 Z. z.o náhrade príjmu pri dočasnej pracovnej neschopnosti). Výška odchodného a odstupného je kvantifikovaná vo výške 119 000 € a výška nemocenských a úrazových dávok je rozpočtovaná v sume 40 000 €.

649 – transfery do zahraničia vo výške 349 503 €  
(príspevky medzinárodným organizáciám EBU, International Press Institute, Euroradio, Eurosonic, Euroclasic Nocturno, Radio News a Sports, Prix Italia a pod.)

Názov položky (v €)	Rozpočet 2014	Forecast 2014	Rozpočet 2015	Rozdiel R15/F14	% R15/F14
poplatok do audiovizuálneho fondu	85 000	84 057	110 000	25 943	131
odstupné a odchodné	119 000	119 000	119 000	0	100
nemocenské a úrazové dávky	30 000	40 000	40 000	0	100
poplatky EBU a iným medzinárodným organizáciám	366 054	350 000	349 503	-497	100
<b>Výdavky na bežné transfery</b>	<b>600 054</b>	<b>593 057</b>	<b>618 503</b>	<b>25 446</b>	<b>104</b>

**700 Kapitálové výdavky**

**8 710 576 €**

v tom:

710 - obstarávanie kapitálových aktív vo výške

8 710 576 €

Názov položky (v €)	Rozpočet 2014	Forecast 2014	Rozpočet 2015
bežné investície – rok 2015	0	0	1 024 000
bežné investície – rok 2014 (presun do 2015)	1 191 430	658 028	533 402
bežné investície – rok 2013 (presun do 2014)	2 253 764	2 253 764	0
investície – projekt OPIS	3 884 876	3 852 200	1 382 537
Zmluva so štátom 2015	0	0	5 000 000
Zmluva so štátom 2014	1 500 000	1 500 000	0
Zmluva so štátom 2013	3 054 927	2 284 290	770 637
<b>Kapitálové výdavky</b>	<b>11 884 997</b>	<b>10 548 282</b>	<b>8 710 576</b>



V roku 2015 plánuje RTVS financovanie dlhodobého hmotného a nehmotného majetku:

zo zdrojov štátneho rozpočtu a eurofondov v objeme

7 153 174 €

Kapitálové výdavky zo štátneho rozpočtu a eurofondov tvoria:

Názov položky (v €)	Rozpočet 2015
zmluva so štátom 2015 - RTVS	5 000 000
projekt digitalizácie (OPIS)	1 382 537
zmluva so štátom 2013 – RTVS (presun)	770 637
<b>Zo štátneho rozpočtu a eurofondov</b>	<b>7 153 174</b>

z vlastných zdrojov v objeme

1 557 402 €

Kapitálové výdavky z vlastných zdrojov tvoria:

Názov položky (v €)	Rozpočet 2015
investičný plán 2015 – vlastné zdroje	1 024 000
presun z investičného plánu 2014 – vlastné zdroje	533 402
<b>Z vlastných zdrojov</b>	<b>1 557 402</b>

### Špecifikácia investičných zámerov roku 2015

**ZMLUVA SO ŠTÁTOM 2015**

**5 000 000 €**

štruktúra:

Názov položky (v €)	Rozpočet 2015
grafický systém pre štúdiá, prenosy a vysielanie – II. etapa	1 219 640
spravodajská technika a digitálny postprodukčný systém	1 591 170
kamkordéry/štúdiová a prenosová technika – II. etapa	1 484 530
vysielanie a technická kontrola	188 880
informačné technológie	220 380
mediálne systémy	239 400
facility management	56 000
<b>Zmluva so štátom 2015</b>	<b>5 000 000</b>

▪ **Grafický systém pre štúdiá, prenosy a vysielanie – II. etapa** **1 219 640 €**

Projekt nadväzuje na I. etapu zavedenia centralizovaného grafického systému pre televízne spravodajstvo a post produkciu, v rámci ktorej bolo do prevádzky uvedené nové virtuálne štúdio, spravodajská titulková grafika a centrálna infraštruktúra.

V druhej etape bude realizovaný systém pre štúdióvu a staničnú grafiku (tzv. channel branding), ktorý posunie kvalitu a nároky na vytváranie moderného obrazového identu RTVS. Nový grafický systém umožní vyrábať komplikovanú grafiku pre relácie ako napr. počasie, rôzne športové prenosy, súťaže a iné programy postavené práve na kvalitnej televíznej grafike vo vlastných kapacitách. Celý systém bude plne kompatibilný so štandardom HDTV. Grafický systém prinesie aj veľmi silný interaktívny moment, keďže je plne kompatibilný s najmodernejšími dotykovými zariadeniami.



▪ **Spravodajská technika a digitálny postprodukčný systém** **1 591 170 €**

Projekt nadväzuje na I. etapu zavedenia centralizovaného bez páskového systému pre televízne spravodajstvo a post produkciu, v rámci ktorej bolo do prevádzky uvedené nové štúdio, a centrálna sieťová serverová infraštruktúra.

Projekt v druhej etape rieši modernizáciu spravodajských produkčných strižní, posilnenie centrálnej infraštruktúry a prepojenie regionálnych pracovísk s technológiou cloud. Súčasťou projektu je aj nevyhnutné rozšírenie centrálného úložiska materiálov so zdieľaním pre všetky pracoviská, rekonštrukcia satelitného vozu DSNG1 pre vysielanie v štandarde HD a obnova techniky JKV na štandard HD a vybavenie štábu so zariadením pre prenos v pásme LTE 4Gštandard HD.

▪ **Kamkordéry/štúdiová a prenosová technika – II. etapa** **1 484 530 €**

Projekt počíta s obstaraním technológie pre výrobu TV seriálov, zabezpečenie technológie pre prenosy športových a kultúrnych programov, bezdrôtové komunikačné zariadenie pre štúdiá MD3 a MD4. Zároveň sa počíta s rekonštrukciou regionálnych rozhlasových štúdií a upgradom dabingového a zvukového štúdia.

▪ **Vysielanie a technická kontrola** **188 880 €**

Projekt rieši vybavenie pracovísk meracími prístrojmi, ktorými RTVS zabezpečí normalizáciu hlasitosti a maximálnej povolenej úrovne zvukových signálov podľa odporúčania EBU R-128 na všetkých pracoviskách RTVS.

Zároveň rekonštrukcia regionálnych rozhlasových vysielacích pracovísk umožní pripojiť pracoviská na centrálny prepojovač a na centralizovaný systém, čím ich práca bude výrazne efektívnejšia.

▪ **Informačné technológie** **220 380 €**

Projekt rieši I. etapu obnovy výpočtovej techniky RTVS a rozvoj plánovacieho systému PROVYS a navýšenie HW výkonu pre PROVYS a ZIS..

▪ **Mediálne systémy** **239 400 €**

Projekt nadväzuje na národný projekt Digitálna audiovizia, pričom jeho cieľom je doplniť potrebné technologické vybavenie, ktoré nebolo možné obstarat' v rámci projektu, a zároveň zabezpečiť vhodné pracovné podmienky drobnými investíciami do priestorov v Mlynskej doline.

Súčasťou a cieľom tejto akcie je aj nahradiť zastaraný a problematický vysielací systém Slovenského rozhlasu novšou a lepšou alternatívou. Projekt ráta s vybudovaním izolovanej technologickej siete a centrálnej IT infraštruktúry pre všetkých 11 rozhlasových okruhov.

Zároveň ide o modernizáciu audio a video pracovísk v rámci tejto investičnej akcie.

▪ **Facility management** **56 000 €**

Projekt nadväzuje na predchádzajúcu etapu s rekonštrukciou riadiaceho a monitorovacieho systému transformátorových staníc, realizácie zálohovej siete – DIESEL a UPS. Projekt obsahuje aj rekonštrukciu osvetlenia svetelnej rampy v štúdiách MD2 až MD4 a rekonštrukciu akumulátorových staníc.

**PROJEKT OPIS** **1 382 537 €**

štruktúra:

Názov položky (v €)	Rozpočet 2015
retuš	1 047 253
operatívny dátový sklad	335 284
<b>Projekt digitalizácie OPIS</b>	<b>1 382 537</b>

**▪ Projekt digitalizácie OPIS****1 382 537 €**

Cieľom RTVS je v roku 2015 na základe schváleného projektu digitalizácie archívnych materiálov v RTVS dokončiť projekt digitalizácie v RTVS. Ide o dobudovanie operatívneho dátového skladu t.j. o jednotné zdieľané úložisko so systémom prístupu k zdigitalizovaným objektom. Celý projekt vznikol z dôvodu skutočnosti, že pred spustením projektu bol stav archivovania na pásky a iné fyzické médiá kapacitne nepostačujúci a bola potrebná zmena technologického riešenia vzhľadom na rozsah a čas potrebný na archivovanie a prístup k archívnym materiálom. Moderný archívny systém slúži pre všetky informačné systémy RTVS.

**ZMLUVA SO ŠTÁTOM 2013****770 637 €**

Ide o odhadovaný presun čerpania finančných prostriedkov poskytnutých na základe investičnej Zmluvy so štátom 2013 z roku 2014 do roku 2015.

štruktúra:

Názov položky (v €)	Rozpočet 2015
archív/Kreatíva – stavebné úpravy	189 075
facility investments	581 562
<b>Zmluva so štátom 2013 (presun)</b>	<b>770 637</b>

**INVESTIČNÝ PLÁN 2015 – VLASTNÉ ZDROJE****1 024 000 €**

štruktúra:

Názov položky (v €)	Rozpočet 2015
administratívna budova V. stavba 1114 (projekt "zdravotné stredisko") – dokončenie interiéru	104 400
kamkordéry/štúdiová a prenosová technika – II. etapa	27 600
informačné technológie	480 168
facility management	186 000
autodoprava	36 000
technológie SRo	16 000
lesný roh	8 000
rozpočtová rezerva	165 832
<b>Investičný plán 2015 – vlastné zdroje</b>	<b>1 024 000</b>

**▪ Administratívna budova V. stavba 1114 (projekt "zdravotné stredisko")****104 400 €**

Dokončenie rekonštrukcie „zdravotného strediska“ v roku 2015 zahŕňa dodanie interiéru do zrekonštruovanej budovy a doplatenie jeho poslednej splátky.

**▪ Kamkordéry/štúdiová a prenosová technika – II. etapa****27 600 €**

Projekt počíta s obstaraním technológie pre výrobu TV seriálov, zabezpečenie technológie pre prenosy športových a kultúrnych programov, bezdrôtové komunikačné zariadenie pre štúdiá MD3 a MD4. Zároveň sa počíta s rekonštrukciou regionálnych rozhlasových štúdií a upgradom dabingového a zvukového štúdia.

Projekt je financovaný predovšetkým zo Zmluvy so štátom 2015, z vlastných zdrojov bude doplatená len minoritná časť potrebná na úspešné dokončenie projektu.

- 480 186 €**

▪ **Informačné technológie**  
Projekt rieši I. etapu obnovy výpočtovej techniky RTVS a rozvoj plánovacieho systému PROVYS a navýšenie HW výkonu pre PROVYS a ZIS. Z vlastných zdrojov budú financované dovývoje ekonomického systému Helios.
- 186 000 €**

▪ **Facility management**  
Z vlastných zdrojov budú v rámci tohto projektu realizované predovšetkým investičné akcie potrebné na odstavenie výškovej budovy BTP, nové elektronické napojenie vrátnice č.1 a osvetlenie schodov ako aj výmena okien v súvislosti s prepojovačom vysielania.
- 36 000 €**

▪ **Autodoprava**  
Projekt obsahuje nákup nákladného automobilu pre svetelné techniku.
- 16 000 €**

▪ **Technológie SRO**  
Projekt obsahuje obstaranie technológie LiveWire a stavebné úpravy rekonštruovaných priestorov. Ide o dokončenie projektu „Digitálny centrálny prepojovač s príslušenstvom“.
- 8 000 €**

▪ **Lesný roh**  
Nákup hudobného nástroja pre symfonický orchester slovenského rozhlasu.
- 165 832 €**

▪ **Rozpočtová rezerva**  
Rozpočtová rezerva je vytvorená na vykrytie nákladov pri mimoriadnych udalostiach ako sú havarijné stavy na zariadeniach a budovách.

**PRESUN Z INVESTIČNÉHO PLÁNU 2014 – VLASTNÉ ZDROJE** **533 402 €**

Ide o odhadovaný presun čerpania investičných finančných prostriedkov z vlastných zdrojov plánovaných v rozpočte 2014 do roku 2015.

Názov položky (v €)	Rozpočet 2015
administratívna budova V. stavba 1114 (projekt "zdravotné stredisko")	477 800
informačné technológie	10 482
facility investments	24 000
autodoprava	21 120
<b>Presun z investičného plánu 2014– vlastné zdroje</b>	<b>533 402</b>

**800 Finančné operácie - výdavky** **0 €**  
 Finančná operácia pre účely rozpočtového procesu je každá transakcia s finančnými aktívami a finančnými pasívami. Pre vykazovanie hospodárskeho výsledku v metodike ESA 95 sú z príjmov a výdavkov finančné operácie vylúčené. V roku 2015 RTVS neplánuje žiadne výdavkové finančné operácie.

**C. CELKOVÝ PREBYTOK** **800 000 €**

**Predkladaný rozpočet príjmov a výdavkov na rok 2015 vykazuje celkový prebytok vo výške 800 000 €.** Ide o plánované finančné prostriedky, ktoré by mala mať RTVS na svojich bankových účtoch a pokladniciach k 31.12.2015, s tým že **RTVS nebude mať k tomuto dátumu žiadne relevantné záväzky po splatnosti.** V metodike ESA 95 RTVS na rok 2015 vykazuje stratu vo výške 9 295 727 €, avšak táto strata vzniká v dôsledku skutočnosti, že RTVS plánuje k 1.1.2015 mať na svojich bankových účtoch sumu 10 095 727 € (presun z roku 2014) a tieto finančné prostriedky plánuje RTVS investovať v roku 2015. V metodike ESA 95 sú príjmové finančné operácie (zostatok prostriedkov z predchádzajúcich rokov) ako aj výdavkové finančné operácie vylúčené.

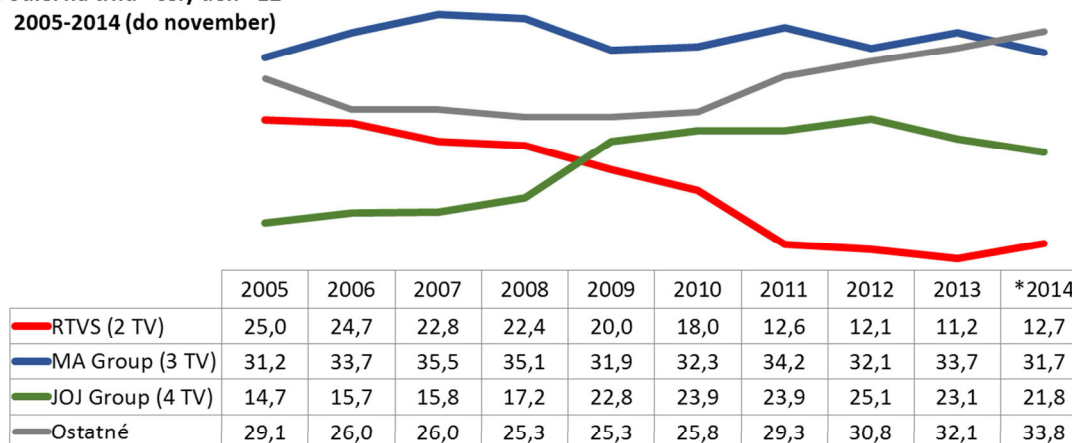
## 7. Programový koncept televízneho vysielania RTVS

### Televízny trh v 2014

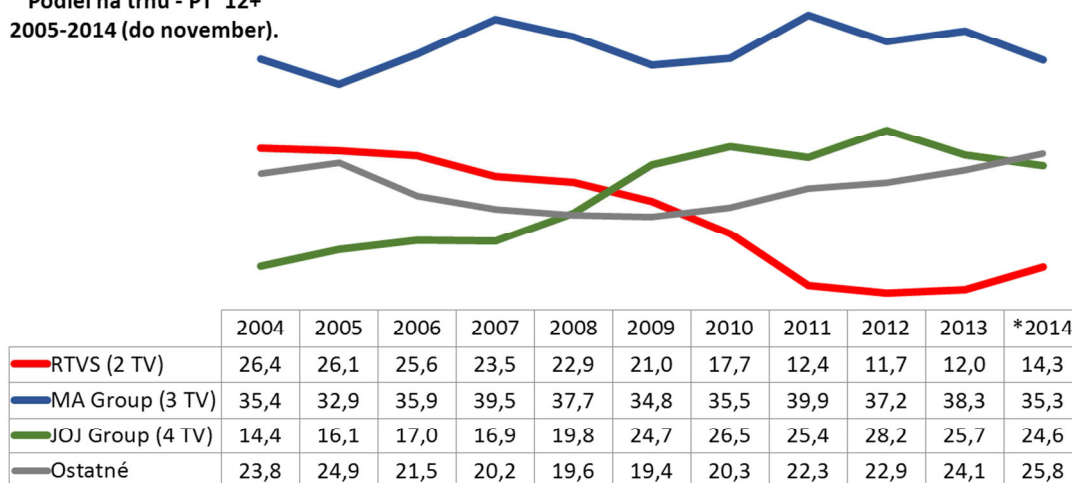
**Domáca ponuka** programových služieb je stabilizovaná – na slovenskom trhu v tomto období (na rozdiel od minulého roka) nevznikla ani nezankla žiadna ďalšia televízna stanica.

**Pozície hráčov** na slovenskom diváckom televíznom trhu sú síce tiež dlhodobo stabilizované, značný odstup trhového lídra si udržiava skupina Markíza (CME) pred skupinou JOJ (J&T) a RTVS, avšak medziročne došlo k nezanedbateľnému poklesu skupiny JOJ, nárastu skupiny ostatných TV a **nárastu RTVS**.

Podiel na trhu - celý deň - 12+  
2005-2014 (do november)



Podiel na trhu - PT 12+  
2005-2014 (do november).



## Obsah programového konceptu vysielania Rozhlasu a televízie Slovenska

### Organizačná zložka – Slovenská televízia

- 1) Návrh celkového časového rozsahu vysielania jednotlivých programových služieb
- 2) Návrh týždenného rozdelenia vysielacieho času jednotlivých programových služieb
- 3) Návrh podielu programových typov vo vysielaní jednotlivých programových služieb
- 4) Návrh na určenie podielu výroby a vysielania vlastnej produkcie programov RTVS podľa jednotlivých programových typov
- 5) Návrh minimálneho podielu vysielacieho času vyhradeného premiéram slovenských audiovizuálnych diel (§ 2 ods. 1 zákona č. 343/2007 Z. z.) na celkovom vysielacom čase jednotlivých televíznych programových služieb a na plánovanom celkovom vysielacom čase premiérových televíznych programov
- 6) Návrh minimálneho podielu vysielacieho času vyhradeného pre nezávislú produkciu (§ 24 a § 25 zákona č. 308/2000 Z. z. v znení neskorších predpisov.) na jednotlivých televíznych programových službách
- 7) Návrh minimálneho podielu výroby a vysielania audiovizuálnych diel vyrobených nezávislými producentmi (§ 37 zákona č. 343/2007 Z. z.) so sídlom v Slovenskej republike alebo v spolupráci RTVS s týmito subjektmi
- 8) Návrh podielu vysielacieho času vyhradeného v jazykoch národnostných menšín a etnických skupín žijúcich na území Slovenskej republiky na celkovom vysielacom čase jednotlivých televíznych programových služieb § 5 odstavec 1 písmeno g)
- 9) Návrh podielu programov vo verejnom záujme.

**1) Návrh celkového časového rozsahu vysielania jednotlivých programových služieb**  
(údaje v hodinách)

Programová služba	Časový rozsah vysielania 2014	Časový rozsah vysielania 2015	Rozdiel 2015 - 2014
1. JEDNOTKA	8 760	8 760	0
2. DVOJKA	7 176	7 597	421
<b>STV spolu:</b>	<b>15 936</b>	<b>16 357</b>	<b>421</b>

**Poznámky k Dvojke:**

Plánovaný nárast rozsahu vysielania je v súlade so zámerom predĺžiť vysielanie do neskorých večerných hodín a postupne dosiahnuť 24-hodinové vysielanie v záujme využitia automatických repríz programov s vhodnosťou 15 a 18 rokov, prípadne v zmysle požiadavky Medie RTVS na 24 hodinové vysielanie počas športových eventov kvôli reklamným blokom.

STV spolu je vrátane doplnkového vysielania a komercie.

**Doplnkové vysielanie a komercia plán 2014:**

Jednotka - doplnkové vysielanie a komercia: 441 hod.  
Dvojka - doplnkové vysielanie a komercia: 450 hod.

**Doplnkové vysielanie a komercia plán 2015:**

Jednotka - doplnkové vysielanie a komercia: 451 hod.  
Dvojka - doplnkové vysielanie a komercia: 450 hod.

**2) Návrh týždenného rozdelenia vysielacieho času jednotlivých programových služieb**  
(údaje v hodinách)

Programová služba	Týždenné rozdelenie vysielania 2014	Týždenné rozdelenie vysielania 2015	Rozdiel 2015 - 2014
1. JEDNOTKA	168	168	0
2. DVOJKA	138	146	8
<b>STV spolu:</b>	<b>306</b>	<b>314</b>	<b>8</b>

**Poznámky k Dvojke:**

Plánovaný nárast rozsahu vysielania je v súlade so zámerom predĺžiť vysielanie do neskorých večerných hodín a postupne dosiahnuť 24-hodinové vysielanie v záujme využitia automatických repríz programov s vhodnosťou 15 a 18 rokov, prípadne v zmysle požiadavky Media RTVS na 24 hodinové vysielanie počas športových eventov kvôli reklamným blokom.

Týždenné výkony vychádzajú z ročného vysielacieho plánu.

Týždenný výkon programových služieb je zaokrúhlený výsledok po delení celkového časového rozsahu vysielania jednotlivých programových služieb na 52 kalendárnych týždňov.

**3) Návrh podielu programových typov vo vysielaní jednotlivých programových služieb**  
(údaje v percentách)

<b>JEDNOTKA</b>			
<b>Programové typy:</b>	<b>2014</b>	<b>2015</b>	<b>Rozdiel</b>
Spravodajstvo	15,1	14,5	-0,6
Šport	1,1	0,7	-0,4
Publicistika	12,3	12,0	-0,3
Náboženské programy	0,2	0,2	0,0
Dokument	10,0	4,4	-5,6
Dramatické programy	43,8	52,1	8,3
Zábavné programy	12,4	10,5	-1,9
Hudobné programy	0,1	0,5	0,4
Vzdelávacie programy	0,0	0,0	0,0
Doplnkové vysielanie + komercia	5,0	5,1	0,1
<b>Spolu:</b>	<b>100,0</b>	<b>100,0</b>	

**Poznámky k Jednotke:**

V prvom polroku 2014 bolo zavedené denné štruktúrne okno akvizičných dokumentárnych seriálov. Vzhľadom na jeho nízku sledovanosť sme dokumentárne okno zamenili za akvizičnú dramatickú tvorbu. Preto najväčšie odchýlky tvoria tieto dva programové typy.

<b>DVOJKA</b>			
<b>Programové typy:</b>	<b>2014</b>	<b>2015</b>	<b>Rozdiel</b>
Spravodajstvo	20,5	22,9	2,4
Šport	15,7	9,7	-6,0
Publicistika	19,0	20,1	1,1
Náboženské programy	0,8	0,6	-0,2
Dokument	18,8	19,5	0,7
Dramatické programy	14,5	14,6	0,1
Zábavné programy	2,1	2,5	0,4
Hudobné programy	2,2	4,1	1,9
Vzdelávacie programy	0,1	0,0	-0,1
Doplnkové vysielanie + komercia	6,3	6,0	-0,3
<b>Spolu:</b>	<b>100,0</b>	<b>100,0</b>	

### **Poznámky k Dvojke:**

Najvýraznejší rozdiel oproti roku 2014 je v programovom type Šport. Rok 2014 bol vo vysielaní RTVS „Rokom športu“: Zimná olympiáda a Paralympiáda v Soči a MS vo futbale v Brazílii. Počas ZOH, 17 dní bola Dvojka takmer výlučne športovým okruhom. Na Dvojke boli odvysielané aj prenosy, záznamy a súhrnné zostrihy z nasledujúcej Paralympiády. V lete Dvojka spolu s Jednotkou vysielala prenosy z MS vo futbale v Brazílii.

K nárastu programového typu Spravodajstvo prispeli programy k 70.výročiu ukončenia 2.svetovej vojny („oral history“ – Oživené spomienky) a navýšenie objemu repríz spravodajských programov.

Navýšenie v programovom type Hudba v porovnaní s predchádzajúcim rokom spôsobilo viac plánovaných záznamov koncertov z hudobných festivalov.



4) **Návrh na určenie podielu výroby a vysielania vlastnej produkcie programov RTVS podľa jednotlivých programových typov**  
(údaje v percentách)

<b>JEDNOTKA</b>			
<b>Programové typy:</b>	<b>2014</b>	<b>2015</b>	<b>Rozdiel</b>
Spravodajstvo	15,8	15,2	-0,6
Šport	1,2	0,7	-0,5
Publicistika	11,8	11,5	-0,3
Náboženské programy	0,2	0,2	0,0
Dokument	0,1	0,3	0,2
Dramatické programy	0,8	1,3	0,5
Zábavné programy	11,0	8,7	-2,3
Hudobné programy	0,1	0,0	-0,1
Vzdelávacie programy	0,0	0,0	0,0
<b>Spolu bez dopl. + komercie:</b>	<b>41,0</b>	<b>37,9</b>	<b>-3,1</b>

**Poznámky k Jednotke:**

Aj napriek zníženému rozpočtu sa snažíme udržať stabilizované vysielacie okná vlastnej tvorby v roku 2015. Preto sú odchýlky len minimálne.

<b>DVOJKA</b>			
<b>Programové typy:</b>	<b>2014</b>	<b>2015</b>	<b>Rozdiel</b>
Spravodajstvo	9,8	13,0	3,2
Šport	16,7	10,3	-6,4
Publicistika	17,0	18,4	1,4
Náboženské programy	0,8	0,6	-0,2
Dokument	3,5	2,65	-0,9
Dramatické programy	0,2	0,2	0,0
Zábavné programy	1,5	1,4	-0,1
Hudobné programy	1,5	1,7	0,2
Vzdelávacie programy	0,1	0,0	-0,1
<b>Spolu bez dopl. + komercie:</b>	<b>51,1</b>	<b>48,3</b>	<b>-2,8</b>

### **Poznámky k Dvojke:**

#### **Spravodajstvo - výroba:**

1. Vo výrobe nie je zahrnutý program Správy RTVS "N" - výroba je na Jednotke
2. Vo výrobe nie sú zahrnuté programy Živá panoráma a Záznam zo zasadnutia NR SR

#### **Spravodajstvo - vysielanie:**

1. Vo vysielaní je zahrnutý program Správy RTVS "N" (553,58 hod.)
2. Vo vysielaní nie sú zahrnuté programy Živá panoráma (312,5 hod.) a Záznam zo zasadnutia NR SR (480 hod.)

Výrazný rozdiel v programovom type Šport (-6,4%) je komentovaný vyššie. Nárast v Spravodajstve (3,2%) je spôsobený viacnásobnými reprízami spravodajských programov. Nárast v programovom type Publicistika (+1,4 %) vyplýva z nasadenia diskusných relácií v priebehu celého roka. (Večera s Havranom – v r. 2014 – bola zaradená do vysielania od apríla). Mierny rozdiel v Dokumente (- 0,9%) je spôsobený rozpracovanosťou viacročných a prechodových výrob koprodukčných dokumentov.

- 5) Návrh minimálneho podielu vysielačieho času vyhradeného premiéram slovenských audiovizuálnych diel (§ 2 ods. 1 zákona č. 343/2007 Z. z.) na celkovom vysielačom čase jednotlivých televíznych programových služieb a na plánovanom celkovom vysielačom čase premiérových televíznych programov  
(údaje v percentách)

- 5 a) Podiel vysielačieho času vyhradeného premiéram slovenských audiovizuálnych diel na celkovom vysielačom čase jednotlivých televíznych programových služieb

Programová služba	2014	2015	Rozdiel
	Premiéra	Premiéra	Premiéra
JEDNOTKA	12,2	11,4	-0,8
DVOJKA	14,7	15,4	0,7

**Poznámky:**

V súlade s plánom.

- 5 b) Podiel vysielačieho času vyhradeného premiéram slovenských audiovizuálnych diel na plánovanom celkovom vysielačom čase premiérových programov

Programová služba	2014	2015	Rozdiel
	Premiéra	Premiéra	Premiéra
JEDNOTKA	34,3	32,3	-2,0
DVOJKA	26,7	29,9	3,2

**Poznámky:**

Rozdiel +3,2 % vo vysielaaní premiérových programov je v rámci plánovaného vysielaania premiérového cyklu Súrodenci z výroby roku 2014.

**6) Návrh minimálneho podielu vysielacieho času vyhradeného pre nezávislú produkciu (§ 24 a § 25 zákona č. 308/2000 Z. z. v znení neskorších predpisov) na jednotlivých televíznych programových službách**  
(údaje v percentách)

Podiel vysielacieho času vyhradeného pre európsku nezávislú produkciu na jednotlivých programových službách Slovenskej televízie v zmysle Zákona č.308/2000 Z. z. o vysielaní a retransmisii § 25 (bez spravodajstva, športových podujatí, zábavných hier, doplnkového vysielania, reklamy, teletextu a telenákupu).

Programová služba	Plán min. podielu 2014	Plán min. podielu 2015	Rozdiel
JEDNOTKA	20,0	15,0	-5,0
DVOJKA	20,0	15,0	-5,0

**Legislatívna zmena od 1.1.2014:**

Podľa § 25 Nezávislá produkcia vo vysielaní televíznej programovej služby Zákona 308/2000 Z.z. sa podiel vysielania európskej nezávislej tvorby zmenil na najmenej 15 % za kalendárny štvrtrok celkového času vysielania a teda plán minimálneho podielu vysielacieho času vyhradeného pre nezávislú produkciu je stanovený v súlade so zákonnými povinnosťami verejnoprávneho vysielateľa.

**7) Návrh minimálneho podielu výroby a vysielania audiovizuálnych diel vyrobených nezávislými producentmi (§ 37 zákona č. 343/2007 Z. z.) so sídlom v Slovenskej republike alebo v spolupráci RTVS s týmito subjektmi**  
(údaje v percentách)

Programová služba	2014	2015	Rozdiel
JEDNOTKA	0,1	0,1	0,0
DVOJKA	1,4	1,5	0,1

**Poznámky:**

V súlade s plánom.

- 8) Návrh podielu vysielacieho času vyhradeného v jazykoch národnostných menšín a etnických skupín žijúcich na území Slovenskej republiky na celkovom vysielacom čase jednotlivých televíznych programových služieb (§ 5, odstavec 1, písmeno g)  
(údaje v percentách)

Programová služba	2014	2015	Rozdiel
JEDNOTKA	0,0	0,0	0,0
DVOJKA	3,0	3,0	0,0

**Poznámky:**

V súlade s plánom.

- 9) Návrh podielu programov vo verejnom záujme  
(údaje v percentách)

<u>VZDELÁVANIE</u>			
Programová služba	2014	2015	Rozdiel
JEDNOTKA	-	20,0	Nevykazovalo sa
DVOJKA	-	35,0	Nevykazovalo sa

<u>SPOLOČNOSŤ A KULTÚRA</u>			
Programová služba	2014	2015	Rozdiel
JEDNOTKA	-	20,0	Nevykazovalo sa
DVOJKA	-	35,0	Nevykazovalo sa

<u>SPRAVODAJSTVO</u>			
Programová služba	2014	2015	Rozdiel
JEDNOTKA	-	10,0	Nevykazovalo sa
DVOJKA	-	10,0	Nevykazovalo sa

**Poznámka:**

Programy vo verejnom záujme RTVS vyhodnocuje od 01.01.2014 v zmysle Zmluvy o zabezpečení služieb verejnosti v oblasti rozhlasového a televízneho vysielania na roky 2013 – 2017, Prílohy č. 2 – vzor zúčtovania realizácie programového záväzku. Programový typ „vzdelávanie“ sa zúžil iba na programy výlučne didaktického charakteru (napríklad jazykové kurzy). Vzdelávanie ako priorita je vyhodnocované v položke programy vo verejnom záujme (podľa klasifikácie programu vo verejnom záujme podľa Zákona 308/2000 Z. z.).

## **8. Programový koncept rozhlasového vysielania RTVS**

### **Obsah Programového konceptu vysielania Rozhlasu a televízie Slovenska**

#### **Organizačná zložka – Slovenský rozhlas**

- 1) Návrh celkového časového rozsahu vysielania jednotlivých programových služieb
- 2) Návrh týždenného rozdelenia vysielacieho času jednotlivých programových služieb
- 3) Návrh podielu programových typov vo vysielaní jednotlivých programových služieb
- 4) Návrh na určenie podielu výroby a vysielania vlastnej produkcie programov RTVS podľa jednotlivých programových typov
- 5) Návrh minimálneho podielu výroby a vysielania audiovizuálnych diel vyrobených nezávislými producentmi so sídlom v Slovenskej republike alebo v spolupráci RTVS s týmito subjektmi
- 6) Návrh minimálneho podielu vysielacieho času vyhradeného premiéram slovenských diel na celkovom vysielacom čase jednotlivých rozhlasových programových služieb
- 7) Návrh podielu vysielacieho času vyhradeného programom v jazykoch národnostných menšín a etnických skupín žijúcich na území Slovenskej republiky na celkovom vysielacom čase jednotlivých rozhlasových programových služieb
- 8) Návrh podielu domácej hudobnej produkcie na plánovanom celkovom vysielacom čase jednotlivých rozhlasových programových služieb na príslušné obdobie

## 1) Návrh celkového časového rozsahu vysielania jednotlivých programových služieb

(údaje v hodinách)

Úvodná informácia sa vzťahuje na súčty plánovaných výkonov jednotlivých programových služieb RTVS – Slovenský rozhlas. 365 dní vysielania v roku 2015 predstavuje pri celodennom 24-hodinovom vysielaní 8 760 hodín výkonov na rozhlasových programových službách (okrem vysielania Rádia Patria). Rozsahy vysielania na jednotlivých programových službách zostávajú rovnaké ako v predošlom roku.

Programová služba	Výkony vo vysielaní 2014	Výkony vo vysielaní 2015	Rozdiel
1. Rádio Slovensko	8 760	8 760	0
2. Rádio Regina <sup>1/</sup>	7 962	7 962	0
3. Rádio Devín	8 760	8 760	0
4. Rádio_FM	8 760	8 760	0
5. Rádio Patria	5 212	5 212	0
z toho:			
Redakcia maďarského vysielania	4 380	4 380	0
Redakcia národnostno-etnického vysielania	832	832	0
6. Radio Slovakia International	8 760	8 760	0
7. Rádio Klasika	8 760	8 760	0
8. Rádio Litera	8 760	8 760	0
9. Rádio Junior	8 760	8 760	0
<b>SRo spolu:</b>	<b>79 706</b>	<b>79 706</b>	

### Poznámky:

<sup>1/</sup> Pri príprave Zmluvy o obsahoch, cieľoch a zabezpečení služieb verejnosti v oblasti rozhlasového vysielania s MK SR sa dohodlo použiť metódu **spriemerovaného vykazovania výkonov Rádia Regina** (priemer výkonov troch štúdií). Vo všetkých bodoch Programového konceptu na rok 2015 sú uvádzané spriemerované výkony Rádia Regina, pretože vo vysielaní RTVS - Slovenský rozhlas sa vykazujú podľa jednotnej metódy (v hláseniach pre MK SR a Radu pre vysielanie a retransmisii).

### Plánované ročné výkony jednotlivých štúdií:

Rádio Regina Bratislava á 7 979 hodín, Rádio Regina Štúdio Banská Bystrica á 7 979 hodín a Rádio Regina Štúdio Košice 7 926 hodín. Spolu 23 884 hodín. Celoročný priemer Rádia Regina je 7 962 hodín. Ako je uvedené v poznámke, celkový výkon vo vysielaní Rádia Regina je zredukovaný o hodiny programov Redakcie národnostno-etnického vysielania šírených na frekvenciách Rádia Regina – Bratislava, Štúdio Banská Bystrica a Štúdio Košice.

2) **Návrh týždenného rozdelenia vysielacieho času jednotlivých programových služieb**  
(údaje v hodinách)

Programová služba	Výkony vo vysielaní 2014	Výkony vo vysielaní 2015	Rozdiel
1. Rádio Slovensko	168	168	0
2. Rádio Regina	153	153	0
3. Rádio Devín	168	168	0
4. Rádio_FM	168	168	0
5. Rádio Patria	100	100	0
z toho:			
Redakcia maďarského vysielania	84	84	0
Redakcia národnostno-etnického vysielania	16	16	0
6. Radio Slovakia International	168	168	0
7. Rádio Klasika	168	168	0
8. Rádio Litera	168	168	0
9. Rádio Junior	168	168	0
<b>SRo spolu:</b>	<b>1 529</b>	<b>1 529</b>	

**Poznámky:**

Týždenné plánované výkony vychádzajú z ročného vysielacieho plánu. V prípade Rádia Regina platí pri rozpočítaní a spriemerovaní výkonov rovnaká metodika ako je uvedená v poznámke pod tabuľkou kapitoly č. 1.

**Plánované týždenné výkony jednotlivých štúdií:**

Rádio Regina – Bratislava	153
Rádio Regina – Štúdio Banská Bystrica	153
Rádio Regina – Štúdio Košice	152
Rádio Regina spolu:	458

Týždenný spriemerovaný výkon Rádia Regina je zaokrúhlený výsledok po delení ročného priemeru Rádia Regina – 7 962 hodín 52 kalendárnymi týždňami.



**3) Návrh podielu programových typov vo vysielaní jednotlivých programových služieb**  
(údaje v percentách)

<b>Rádio Slovensko</b>			
<b>Programové typy:</b>	<b>2014</b>	<b>2015</b>	<b>Rozdiel</b>
<b>Spravodajstvo</b>	13,8	14,0	+0,2
<b>Šport</b>	4,2	4,0	-0,2
<b>Publicistika</b>	26,0	26,3	+0,3
<b>Náboženské programy</b>	1,8	1,8	0,0
<b>Literárne a umelecko-dokumentárne programy</b>	0,3	0,3	0,0
<b>Dramatické programy</b>	0,6	0,3	-0,3
<b>Zábavné programy</b>	1,3	1,3	0,0
<b>Reklama a servis (programové upútavky)</b>	4,0	4,0	0,0
<b>Hudba a hudobno-slovné programy</b>	48,0	48,0	0,0
<b>Spolu:</b>	<b>100,0</b>	<b>100,0</b>	

**Poznámka:**

Rozšírime prúdové vysielanie počas nedeľného večera. To si vyžaduje ďalšie posilnenie spravodajstva a publicistiky. Rádio Slovensko tak každý deň (aj cez víkend) poskytne poslucháčom bezkonkurenčný informačný servis na rozhlasovom trhu. Vysielací formát je vystavaný tak, aby bolo možné do vysielania vstúpiť flexibilne takmer kedykoľvek, čím plníme ciele aktuálnosti informačného rádia. Rádio Slovensko naplňuje cieľ poskytovať každých desať minút poslucháčovi aktuálnu informáciu či už je zo Slovenska alebo zahraničia, zo športu, politiky alebo kultúry.

<b>Rádio Regina</b>			
<b>Programové typy:</b>	<b>2014</b>	<b>2015</b>	<b>Rozdiel</b>
<b>Spravodajstvo</b>	6,6	6,8	+0,2
<b>Šport</b>	2,6	3,0	+0,4
<b>Publicistika</b>	22,9	23,1	+0,2
<b>Náboženské programy</b>	1,4	1,6	+0,2
<b>Literárne a umelecko-dokumentárne programy</b>	4,3	4,3	0,0
<b>Dramatické programy</b>	2,2	1,8	-0,4
<b>Zábavné programy</b>	1,5	1,1	-0,4
<b>Reklama a servis (programové upútavky)</b>	2,1	2,1	0
<b>Hudba a hudobno-slovné programy</b>	56,4	56,2	-0,2
<b>Spolu:</b>	<b>100,0</b>	<b>100,0</b>	

**Poznámka:**

Rádio Regina naďalej posilňuje publicistické žánre v autonómnom aj spoločnom vysielaní, čo súvisí so snahou zvýšiť priestor pre programy, ktoré umožňujú spoznávať jednotlivé regióny Slovenska a život v nich. Zároveň opäť posilňujeme spravodajstvo pridaním víkendových správ preberaných z Rádia Slovensko. Táto programová služba vytvára aj väčší priestor pre šport zaradením priamych reportáží zo zápasov play off hokejovej extraligy a v roku 2015 aj pravidelnou športovou reláciou (magazínom) každý pondelok podvečer. Pokles podielu literárno-umeleckých programov súvisí s diferenciaciou okruhov Rádio Regina a Rádio Devín, Rádio Regina však v roku 2015 vyrobí väčší počet rozprávok a publicistických programov pre deti.

<b>Rádio Devín</b>			
<b>Programové typy:</b>	<b>2014</b>	<b>2015</b>	<b>Rozdiel</b>
<b>Spravodajstvo</b>	0,7	0,7	0,0
<b>Publicistika</b>	8,7	8,7	0,0
<b>Náboženské programy</b>	0,8	0,8	0,0
<b>Literárne a umelecko-dokumentárne programy</b>	12,5	13,0	+0,5
<b>Dramatické programy</b>	3,5	4,5	+1,0
<b>Zábavné programy</b>	1,1	0,5	-0,6
<b>Reklama a servis (programové upútavky)</b>	1,2	1,2	0,0
<b>Hudba a hudobno-slovné programy</b>	71,5	70,6	-0,9
<b>Spolu:</b>	<b>100,0</b>	<b>100,0</b>	

**Poznámka:**

Rádio Devín v roku 2015 posilňuje publicistické pozície s cieľom prinášať aktuálne informácie o dianí v kultúre a umení; rovnako posilňuje v zmysle priorit RTVS dramatické programy (rozhlasové hry a audiofilmy).

<b>Rádio_FM</b>			
<b>Programové typy:</b>	<b>2014</b>	<b>2015</b>	<b>Rozdiel</b>
<b>Spravodajstvo</b>	3,0	3,0	0,0
<b>Šport</b>	2,0	2,0	0,0
<b>Publicistika</b>	9,5	9,5	0,0
<b>Zábavné programy</b>	5,0	5,0	0,0
<b>Reklama a servis (programové upútavky)</b>	3,0	3,0	0,0
<b>Hudba a hudobno-slovné programy</b>	77,5	77,5	0,0
<b>Spolu:</b>	<b>100,0</b>	<b>100,0</b>	

**Poznámka:**

Rádio FM pokračuje v roku 2015 v nastavenej vysielacej štruktúre, ktorá sa pozitívne prejavila na výsledkoch počúvanosti.

<b>Rádio Patria</b>						
	<b>Redakcia maďarského vysielania</b>			<b>Redakcia národnostno-etnického vysielania</b>		
<b>Programové typy:</b>	<b>2014</b>	<b>2015</b>	<b>Rozdiel</b>	<b>2014</b>	<b>2015</b>	<b>Rozdiel</b>
<b>Spravodajstvo</b>	14,2	14,2	0,0	4,9	4,9	0,0
<b>Šport</b>	2,2	2,2	0,0	1,6	1,6	0,0
<b>Publicistika</b>	39,2	39,2	0,0	29,8	29,8	0,0
<b>Náboženské programy</b>	1,7	1,7	0,0	2,6	2,6	0,0
<b>Literárne programy</b>	2,5	2,5	0,0	8,7	8,7	0,0
<b>Dramatické programy</b>	0,7	0,7	0,0	3,1	3,1	0,0
<b>Reklama a servis (programové upútavky)</b>	1,3	1,3	0,0	0,2	0,2	0,0
<b>Hudba a hudobno-slovné programy</b>	38,2	38,2	0,0	49,1	49,1	0,0
<b>Spolu:</b>	<b>100,0</b>	<b>100,0</b>	<b>0,0</b>	<b>100,0</b>	<b>100,0</b>	<b>0,0</b>

**Poznámka:**

Vysielacia štruktúra bez zmien.

<b>Radio Slovakia International</b>			
<b>Programové typy:</b>	<b>2014</b>	<b>2015</b>	<b>Rozdiel</b>
<b>Spravodajstvo</b>	26,0	26,0	0,0
<b>Publicistika</b>	64,0	63,7	-0,3
<b>Hudba</b>	10,0	10,0	0,0
<b>Dramatické programy</b>	0,0	0,3	+0,3
<b>Spolu:</b>	<b>100,0</b>	<b>100,0</b>	

**Poznámka:**

Vysielacia štruktúra bez zmien.

<b>Rádio Klasika</b>			
<b>Programové typy:</b>	<b>2014</b>	<b>2015</b>	<b>Rozdiel</b>
Hudba a hudobno-slovné programy	98,0	98,0	0,0
Servis (programové upútavky)	2,0	2,0	0,0
<b>Spolu:</b>	<b>100,0</b>	<b>100,0</b>	

<b>Rádio Litera</b>			
<b>Programové typy:</b>	<b>2014</b>	<b>2015</b>	<b>Rozdiel</b>
Literárne programy	73,0	73,0	0,0
Dramatická tvorba	25,0	25,0	0,0
Servis (programové upútavky)	2,0	2,0	0,0
<b>Spolu:</b>	<b>100,0</b>	<b>100,0</b>	

<b>Rádio Junior</b>			
<b>Programové typy:</b>	<b>2014</b>	<b>2015</b>	<b>Rozdiel</b>
Publicistika	15,0	15,0	0,0
Literárne programy	25,0	25,0	0,0
Dramatické programy	48,0	48,0	0,0
Hudba a hudobno-slovné programy	10,0	10,0	0,0
Servis (programové upútavky)	2,0	2,0	0,0
<b>Spolu:</b>	<b>100,0</b>	<b>100,0</b>	

**Poznámka:**

Zloženie programových typov vo vysielaní programových služieb Rádio Klasika, Rádio Litera a Rádio Junior zostáva rovnaké ako v roku 2014. Mapuje požiadavku kladenú na podobné typy programovej služby adresátmi vysielania, ktorí pri zvolení tohto programu očakávajú jednoznačnú žánrovú ponuku.

4) Návrh na určenie podielu výroby a vysielania vlastnej produkcie programov RTVS podľa jednotlivých programových typov  
(údaje v percentách)

<b>Rádio Slovensko</b>			
<b>Programové typy:</b>	<b>2014</b>	<b>2015</b>	<b>Rozdiel</b>
Spravodajstvo	13,8	14,0	+0,2
Šport	4,2	4,0	-0,2
Publicistika	26,0	26,3	+0,3
Náboženské programy	1,8	1,8	0,0
Literárne a umelecko-dokumentárne programy	0,3	0,3	0,0
Dramatické programy	0,6	0,3	-0,3
Zábavné programy	1,3	1,3	0,0
Servis (programové upútavky)	3,7	3,7	0,0
Hudba a hudobno-slovné programy	48,0	48,0	0,0
<b>Spolu:</b>	<b>100</b>	<b>99,7</b>	

<b>Rádio Regina</b>			
<b>Programové typy:</b>	<b>2014</b>	<b>2015</b>	<b>Rozdiel</b>
Spravodajstvo	6,6	6,8	+0,2
Šport	2,6	3,0	+0,4
Publicistika	22,9	23,1	+0,2
Náboženské programy	1,4	1,6	+0,2
Literárne a umelecko-dokumentárne programy	4,3	4,3	0,0
Dramatické programy	2,0	1,6	-0,4
Zábavné programy	1,5	1,1	-0,4
Servis (programové upútavky)	2,1	2,1	0
Hudba a hudobno-slovné programy	56,4	56,2	-0,2
<b>Spolu:</b>	<b>99,8</b>	<b>99,8</b>	

<b>Rádio Devín</b>			
<b>Programové typy:</b>	<b>2014</b>	<b>2015</b>	<b>Rozdiel</b>
Spravodajstvo	0,7	0,7	0,0
Publicistika	8,7	8,7	0,0
Náboženské programy	0,8	0,8	0,0
Literárne a umelecko-dokumentárne programy	12,5	13,0	+0,5
Dramatické programy	2,0	3,5	+1,5
Zábavné programy	1,1	1,1	0,0
Servis (programové upútavky)	1,0	1,0	0,0
Hudba a hudobno-slovné programy	55,3	55,3	0,0
<b>Spolu:</b>	<b>82,1</b>	<b>84,1</b>	

<b>Rádio_FM</b>			
<b>Programové typy:</b>	<b>2014</b>	<b>2015</b>	<b>Rozdiel</b>
Spravodajstvo	3,0	3,0	0,0
Šport	2,0	2,0	0,0
Publicistika	9,5	9,5	0,0
Zábavné programy	5,0	5,0	0,0
Servis (programové upútavky)	3,0	3,0	0,0
Hudba a hudobno-slovné programy	77,5	77,5	0,0
<b>Spolu:</b>	<b>100,0</b>	<b>100,0</b>	

<b>Rádio Patria</b>						
	<b>Redakcia maďarského vysielania</b>			<b>Redakcia národnostno-etnického vysielania</b>		
<b>Programové typy:</b>	<b>2014</b>	<b>2015</b>	<b>Rozdiel</b>	<b>2014</b>	<b>2015</b>	<b>Rozdiel</b>
Spravodajstvo	14,2	14,2	0,0	4,9	4,9	0,0
Šport	2,2	2,2	0,0	1,6	1,6	0,0
Publicistika	39,2	39,2	0,0	29,8	29,8	0,0
Náboženské programy	1,7	1,7	0,0	2,6	2,6	0,0
Literárne programy	2,5	2,5	0,0	8,7	8,7	0,0
Dramatické programy	0,7	0,7	0,0	3,1	3,1	0,0
Servis (programové upútavky)	1,3	1,3	0,0	0,2	0,2	0,0
Hudba a hudobno-slovné programy	38,2	38,2	0,0	49,1	49,1	0,0
<b>Spolu:</b>	<b>100,0</b>	<b>100,0</b>	<b>0,0</b>	<b>100,0</b>	<b>100,0</b>	<b>0,0</b>

<b>Radio Slovakia International</b>			
<b>Programové typy:</b>	<b>2014</b>	<b>2015</b>	<b>Rozdiel</b>
Spravodajstvo	26,0	26,0	0,0
Publicistika	54,5	54,5	0,0
Hudba	19,5	19,2	-0,3
Dramatické programy	0,3	0,3	0,0
<b>Spolu:</b>	<b>100,0</b>	<b>100,0</b>	

<b>Rádio Klasika</b>			
<b>Programové typy:</b>	<b>2014</b>	<b>2015</b>	<b>Rozdiel</b>
Hudba a hudobno-slovné programy	98,0	98,0	0,0
Servis (programové upútavky)	2,0	2,0	0,0
<b>Spolu:</b>	<b>100,0</b>	<b>100,0</b>	<b>0,0</b>

<b>Rádio Litera</b>			
<b>Programové typy:</b>	<b>2014</b>	<b>2015</b>	<b>Rozdiel</b>
Literárne programy	73,0	73,0	0,0
Dramatická tvorba	25,0	25,0	0,0
Servis (programové upútavky)	2,0	2,0	0,0
<b>Spolu:</b>	<b>100,0</b>	<b>100,0</b>	<b>0,0</b>

<b>Rádio Junior</b>			
<b>Programové typy:</b>	<b>2014</b>	<b>2015</b>	<b>Rozdiel</b>
Publicistika	15,0	15,0	0,0
Literárne programy	25,0	25,0	0,0
Dramatické programy	48,0	48,0	0,0
Hudba a hudobno-slovné programy	10,0	10,0	0,0
Servis (programové upútavky)	2,0	2,0	0,0
<b>Spolu:</b>	<b>100,0</b>	<b>100,0</b>	<b>0,0</b>



**5) Návrh minimálneho podielu výroby a vysielania audiovizuálnych diel vyrobených nezávislými producentmi so sídlom v Slovenskej republike alebo v spolupráci RTVS s týmito subjektmi**

Organizačná zložka – Slovenský rozhlas nevysiela audiovizuálne diela vyrobené nezávislými producentmi (§ 37 zákona č. 343/2007 Z. z.) so sídlom v Slovenskej republike alebo v spolupráci RTVS s týmito subjektmi.

**6) Návrh minimálneho podielu vysielacieho času vyhradeného premiéram slovenských diel na celkovom vysielacom čase jednotlivých rozhlasových programových služieb**  
(údaje v percentách)

Programová služba	2014	2015	Rozdiel
Rádio Slovensko	6,2	6,2	0,0
Rádio Regina <sup>1/</sup>	17,0	18,0	+1,0
Rádio Devín	30,0	32,0	+2,0
Rádio_FM	3,0	3,0	0,0
Rádio Patria			
Redakcia maďarského vysielania	1,0	1,0	0,0
Redakcia národnostno-etnického vysielania	1,0	1,0	0,0
Radio Slovakia International	0,3	0,3	0,0
Rádio Klasika	16,1	16,1	0,0
Rádio Litera	13,7	13,7	0,0
Rádio Junior	9,0	9,0	0,0

**Poznámka:**

<sup>1/</sup> Údaje o pomere premiér a repríz plánované na Rádiu Regina platia aj jednotlivo pre všetky tri štúdiá.

7) Návrh podielu vysielacieho času vyhradeného programom v jazykoch národnostných menšín a etnických skupín žijúcich na území Slovenskej republiky na celkovom vysielacom čase jednotlivých rozhlasových programových služieb

Jazyk	Celkový vysielací čas v jazyku v hod.	Podiel na celkovom vysielacom čase Rádia Patria v %	Podiel na celkovom vysielacom čase SRo v %
maďarský jazyk	4 368	83,5	5,80
rómsky jazyk	168	3,4	0,20
rusínsky jazyk	340	6,5	0,43
ukrajinský jazyk	301	5,7	0,40
český jazyk	16	0,3	0,02
nemecký jazyk	16	0,3	0,02
poľský jazyk	16	0,3	0,02
<b>Spolu:</b>	<b>5 225</b>	<b>100,0</b>	<b>6,90</b>

**Poznámky:**

**Rádio Patria**

Vysielanie pre národnostné menšiny sa v podmienkach SRo vyvíjalo historicky. Po schválení zákona č. 532/2010 Z.z. pribudla RTVS povinnosť „vysielania obsahovo a regionálne vyvážených programov v jazykoch národnostných menšín a etnických skupín žijúcich na území Slovenskej republiky“ pre o.z. SRo (§ 5 ods. 1 písm. b), a povinnosť „vysielania obsahovo a regionálne vyvážených programov v jazykoch národnostných menšín a etnických skupín žijúcich na území Slovenskej republiky v časovom rozsahu zodpovedajúcom národnostnému a etnickému zloženiu obyvateľstva Slovenskej republiky“ pre RTVS (§ 5 ods. 1 písm. g).

8) Návrh podielu domácej hudobnej produkcie na plánovanom celkovom vysielacom čase (určenom pre hudbu) jednotlivých rozhlasových programových služieb na príslušné obdobie  
(údaje v percentách)

Programová služba	2014	2015	Rozdiel
Rádio Slovensko	30	30	0,0
Rádio Regina	50	50	0,0
Rádio_FM	24	24	0,0
Rádio Devín	33	33	0,0
Rádio Klasika	30	30	0,0
Rádio Litera	2	2	0,0
Rádio Junior	60	60	0,0
Radio Slovakia International	85	85	0,0

Príloha č.1: Návrh rozpočtu RTVS na rok 2015 v štruktúre príjmov a výdavkov podľa rozpočtovej klasifikácie

údaje v €

	Ekonomická klasifikácia	Rozpočet 2014	Forecast 2014	Rozpočet 2015	Rozdiel (F14-R15)
	<b>Príjmy RTVS spolu</b>	<b>122 818 929</b>	<b>120 575 489</b>	<b>120 505 035</b>	<b>-70 454</b>
	<b>Príjmy RTVS spolu bez príjmových finančných operácií</b>	<b>106 983 356</b>	<b>105 205 227</b>	<b>110 409 308</b>	<b>5 204 081</b>
<b>100</b>	<b>▪ Daňové príjmy</b>	<b>70 600 000</b>	<b>71 000 000</b>	<b>71 000 000</b>	<b>0</b>
130	<i>dane za tovary a služby (úhrada za služby verejnosti)</i>	70 600 000	71 000 000	71 000 000	0
<b>200</b>	<b>▪ Nedaňové príjmy, z toho:</b>	<b>4 988 675</b>	<b>5 015 075</b>	<b>6 633 847</b>	<b>1 618 772</b>
210	príjmy z podnikania a z vlastníctva majetku	229 739	229 739	240 500	10 761
220	administratívne a iné poplatky	4 736 877	4 751 477	4 265 180	-486 297
230	kapitálové príjmy	4 759	4 759	2 111 667	2 106 908
240	úroky z tuzemských úverov, pôžičiek...	2 500	2 500	2 500	0
290	iné nedaňové príjmy	14 800	26 600	14 000	-12 600
<b>300</b>	<b>▪ Granty a transfery, z toho</b>	<b>31 394 681</b>	<b>29 190 152</b>	<b>32 775 461</b>	<b>3 585 309</b>
310	tuzemské bežné granty a transfery	26 002 075	23 830 222	26 392 924	2 562 702
320	tuzemské kapitálové granty a transfery	5 384 876	5 352 200	6 382 537	1 030 337
330	zahraničné granty	7 730	7 730	0	-7 730
<b>400</b>	<b>▪ Príjmové finančné operácie, z toho:</b>	<b>15 835 573</b>	<b>15 370 262</b>	<b>10 095 727</b>	<b>-5 274 535</b>
453	zostatok prostriedkov z predchádzajúcich rokov	15 339 652	15 339 652	10 095 727	-5 243 925
456	iné príjmové finančné operácie	495 921	30 610	0	-30 610
	<b>Výdavky RTVS spolu</b>	<b>122 018 929</b>	<b>110 479 762</b>	<b>119 705 035</b>	<b>9 225 273</b>
	<b>Výdavky RTVS spolu bez výdavkových finančných operácií</b>	<b>121 524 798</b>	<b>110 479 762</b>	<b>119 705 035</b>	<b>9 225 273</b>
<b>600</b>	<b>▪ Bežné výdavky, z toho:</b>	<b>109 639 801</b>	<b>99 931 480</b>	<b>110 994 459</b>	<b>11 062 979</b>
610	mzdy	19 347 387	18 799 210	19 280 552	481 342
620	odvody	7 180 092	6 987 415	6 911 711	-75 704
630	tovary a služby, z toho:	82 512 268	73 551 798	84 183 693	10 631 895
631	<i>cestovné náhrady</i>	602 949	575 000	572 806	-2 194
632	<i>energie, voda a komunikácie</i>	30 603 280	30 778 860	30 940 547	161 687
633	<i>materiál</i>	1 931 287	1 782 500	1 777 562	-4 938
634	<i>dopravné</i>	636 372	655 000	676 514	21 514
635	<i>rutinná a štandardná údržba</i>	2 640 923	1 807 500	2 313 675	506 175
636	<i>nájomné za nájom</i>	106 035	90 000	51 727	-38 273
637	<i>služby</i>	45 991 422	37 862 938	47 850 862	9 987 924
640	bežné transfery, z toho:	600 054	593 057	618 503	25 446
641	<i>ostatným subjektom verejnej správy (RTVS a AF)</i>	85 000	84 057	110 000	25 943
642	<i>transfery jednotlivcom a neziskovým práv. osobám</i>	149 000	159 000	159 000	0
649	<i>transfery do zahraničia</i>	366 054	350 000	349 503	-497
650	splácanie úrokov, z toho:	0	0	0	0
651	<i>splácanie úrokov v tuzemsku (fin.prenájom)</i>	0	0	0	0
<b>700</b>	<b>▪ Kapitálové výdavky, z toho:</b>	<b>11 884 997</b>	<b>10 548 282</b>	<b>8 710 576</b>	<b>-1 837 706</b>
710	obstarávanie kapitálových aktív	11 884 997	10 548 282	8 710 576	-1 837 706
<b>800</b>	<b>▪ Výdavky z transakcií s fin. aktívami a pasívami</b>	<b>494 131</b>	<b>0</b>	<b>0</b>	<b>0</b>
814	<i>účasť na majetku</i>	0	0	0	0
819	<i>ostatné výdavkové finančné operácie</i>	494 131	0	0	0
	<b>Celkový prebytok/schodok</b>	<b>800 000</b>	<b>10 095 727</b>	<b>800 000</b>	<b>-9 295 727</b>
	<i>- vylúčenie finančných operácií</i>	<i>-15 341 442</i>	<i>-15 370 262</i>	<i>-10 095 727</i>	<i>5 274 535</i>
400	▪ vylúčenie príjmových finančných operácií	-15 835 573	-15 370 262	-10 095 727	5 274 535
800	▪ vylúčenie výdavkových finančných operácií	494 131	0	0	0
	<b>Prebytok (+) / schodok RTVS (-) (ESA 95)</b>	<b>-14 541 442</b>	<b>-5 274 535</b>	<b>-9 295 727</b>	<b>-4 021 192</b>

Príloha č.2: Návrh rozpočtu RTVS na rok 2015 v štruktúre príjmov a výdavkov podľa rozpočtovej klasifikácie - bez projektu OPIS

údaje v €

	Ekonomická klasifikácia	Rozpočet 2014	Forecast 2014	Rozpočet 2015	Rozdiel (F14-R15)
	<b>Príjmy RTVS spolu</b>	<b>116 100 317</b>	<b>116 061 406</b>	<b>117 729 574</b>	<b>1 668 168</b>
	<b>Príjmy RTVS spolu bez príjmových finančných operácií</b>	<b>100 264 744</b>	<b>100 691 144</b>	<b>107 633 847</b>	<b>6 942 703</b>
100	▪ <b>Daňové príjmy</b>	<b>70 600 000</b>	<b>71 000 000</b>	<b>71 000 000</b>	<b>0</b>
130	<i>dane za tovary a služby (úhrada za služby verejnosti)</i>	70 600 000	71 000 000	71 000 000	0
200	▪ <b>Nedaňové príjmy, z toho:</b>	<b>4 988 675</b>	<b>5 015 075</b>	<b>6 633 847</b>	<b>1 618 772</b>
210	príjmy z podnikania a z vlastníctva majetku	229 739	229 739	240 500	10 761
220	administratívne a iné poplatky	4 736 877	4 751 477	4 265 180	-486 297
230	kapitálové príjmy	4 759	4 759	2 111 667	2 106 908
240	úroky z tuzemských úverov, pôžičiek...	2 500	2 500	2 500	0
290	iné nedaňové príjmy	14 800	26 600	14 000	-12 600
300	▪ <b>Granty a transfery, z toho</b>	<b>24 676 069</b>	<b>24 676 069</b>	<b>30 000 000</b>	<b>5 323 931</b>
310	tuzemské bežné granty a transfery	23 168 339	23 168 339	25 000 000	1 831 661
320	tuzemské kapitálové granty a transfery	1 500 000	1 500 000	5 000 000	3 500 000
330	zahraníčné granty	7 730	7 730	0	-7 730
400	▪ <b>Príjmové finančné operácie, z toho:</b>	<b>15 835 573</b>	<b>15 370 262</b>	<b>10 095 727</b>	<b>-5 274 535</b>
453	zostatok prostriedkov z predchádzajúcich rokov	15 339 652	15 339 652	10 095 727	-5 243 925
456	iné príjmové finančné operácie	495 921	30 610	0	-30 610
	<b>Výdavky RTVS spolu</b>	<b>115 014 246</b>	<b>105 874 727</b>	<b>116 873 875</b>	<b>10 999 148</b>
	<b>Výdavky RTVS spolu bez výdavkových finančných operácií</b>	<b>114 520 115</b>	<b>105 874 727</b>	<b>116 873 875</b>	<b>10 999 148</b>
600	▪ <b>Bežné výdavky, z toho:</b>	<b>106 519 994</b>	<b>99 178 645</b>	<b>109 545 836</b>	<b>10 367 191</b>
610	mzdy	18 266 253	18 301 315	18 484 027	182 712
620	odvody	6 794 218	6 812 156	6 629 011	-183 145
630	tovary a služby, z toho:	80 859 469	73 472 117	83 814 295	10 342 178
631	<i>cestovné náhrady</i>	602 949	575 000	572 806	-2 194
632	<i>energie, voda a komunikácie</i>	30 599 080	30 778 860	30 940 547	161 687
633	<i>materiál</i>	1 882 074	1 750 634	1 759 393	8 759
634	<i>dopravné</i>	636 372	655 000	676 514	21 514
635	<i>rutinná a štandardná údržba</i>	1 831 452	1 759 685	1 969 046	209 361
636	<i>nájomné za nájom</i>	106 035	90 000	51 727	-38 273
637	<i>služby</i>	45 201 507	37 862 938	47 844 262	9 981 324
640	bežné transfery, z toho:	600 054	593 057	618 503	25 446
641	<i>ostatným subjektom verejnej správy (RTVS a AF)</i>	85 000	84 057	110 000	25 943
642	<i>transfery jednotlivcom a neziskovým práv. osobám</i>	149 000	159 000	159 000	0
649	<i>transfery do zahraničia</i>	366 054	350 000	349 503	-497
650	splácanie úrokov, z toho:	0	0	0	0
651	<i>splácanie úrokov v tuzemsku (fin.prenájom)</i>	0	0	0	0
700	▪ <b>Kapitálové výdavky, z toho:</b>	<b>8 000 121</b>	<b>6 696 082</b>	<b>7 328 039</b>	<b>631 957</b>
710	obstarávanie kapitálových aktív	8 000 121	6 696 082	7 328 039	631 957
800	▪ <b>Výdavky z transakcií s fin. aktívami a pasívami</b>	<b>494 131</b>	<b>0</b>	<b>0</b>	<b>0</b>
814	<i>účasť na majetku</i>	0	0	0	0
819	<i>ostatné výdavkové finančné operácie</i>	494 131	0	0	0
	<b>Celkový prebytok/schodok</b>	<b>1 086 071</b>	<b>10 186 679</b>	<b>855 699</b>	<b>-9 330 980</b>
	- <i>vylúčenie finančných operácií</i>	<b>-15 341 442</b>	<b>-15 370 262</b>	<b>-10 095 727</b>	<b>5 274 535</b>
400	▪ vylúčenie príjmových finančných operácií	-15 835 573	-15 370 262	-10 095 727	5 274 535
800	▪ vylúčenie výdavkových finančných operácií	494 131	0	0	0
	<b>Prebytok (+) / schodok RTVS (-) (ESA 95)</b>	<b>-14 255 371</b>	<b>-5 183 583</b>	<b>-9 240 028</b>	<b>-4 056 445</b>

**Príloha č.3: Návrh rozpočtu RTVS na rok 2015 v štruktúre príjmov a výdavkov podľa rozpočtovej klasifikácie - projekt OPIS**

údaje v €

	Ekonomická klasifikácia	Rozpočet 2014	Forecast 2014	Rozpočet 2015	Rozdiel (F14-R15)
	<b>Príjmy RTVS spolu</b>	<b>6 718 612</b>	<b>4 514 083</b>	<b>2 775 461</b>	<b>-1 738 622</b>
	<b>Príjmy RTVS spolu bez príjmových finančných operácií</b>	<b>6 718 612</b>	<b>4 514 083</b>	<b>2 775 461</b>	<b>-1 738 622</b>
<b>100</b>	<b>▪ Daňové príjmy</b>	<b>0</b>	<b>0</b>	<b>0</b>	<b>0</b>
130	<i>dane za tovary a služby (úhrada za služby verejnosti)</i>	0	0	0	0
<b>200</b>	<b>▪ Nedaňové príjmy, z toho:</b>	<b>0</b>	<b>0</b>	<b>0</b>	<b>0</b>
210	príjmy z podnikania a z vlastníctva majetku	0	0	0	0
220	administratívne a iné poplatky	0	0	0	0
230	kapitálové príjmy	0	0	0	0
240	úroky z tuzemských úverov, pôžičiek...	0	0	0	0
290	iné nedaňové príjmy	0	0	0	0
<b>300</b>	<b>▪ Granty a transfery, z toho</b>	<b>6 718 612</b>	<b>4 514 083</b>	<b>2 775 461</b>	<b>-1 738 622</b>
310	tuzemské bežné granty a transfery	2 833 736	661 883	1 392 924	731 041
320	tuzemské kapitálové granty a transfery	3 884 876	3 852 200	1 382 537	-2 469 663
330	zahraničné granty	0	0	0	0
<b>400</b>	<b>▪ Príjmové finančné operácie, z toho:</b>	<b>0</b>	<b>0</b>	<b>0</b>	<b>0</b>
453	zostatok prostriedkov z predchádzajúcich rokov	0	0	0	0
456	iné príjmové finančné operácie	0	0	0	0
	<b>Výdavky RTVS spolu</b>	<b>7 004 683</b>	<b>4 605 035</b>	<b>2 831 160</b>	<b>-1 773 875</b>
	<b>Výdavky RTVS spolu bez výdavkových finančných operácií</b>	<b>7 004 683</b>	<b>4 605 035</b>	<b>2 831 160</b>	<b>-1 773 875</b>
<b>600</b>	<b>▪ Bežné výdavky, z toho:</b>	<b>3 119 807</b>	<b>752 835</b>	<b>1 448 623</b>	<b>695 788</b>
610	mzdy	1 081 134	497 895	796 525	298 630
620	odvody	385 874	175 259	282 700	107 441
630	tovary a služby, z toho:	1 652 799	79 681	369 398	289 717
631	<i>cestovné náhrady</i>	0	0	0	0
632	<i>energie, voda a komunikácie</i>	4 200	0	0	0
633	<i>materiál</i>	49 213	31 866	18 169	-13 697
634	<i>dopravné</i>	0	0	0	0
635	<i>rutinná a štandardná údržba</i>	809 471	47 815	344 629	296 814
636	<i>nájomné za nájom</i>	0	0	0	0
637	<i>služby</i>	789 915	0	6 600	6 600
640	bežné transfery, z toho:	0	0	0	0
641	<i>ostatným subjektom verejnej správy (RTVS a AF)</i>	0	0	0	0
642	<i>transfery jednotlivcom a neziskovým práv. osobám</i>	0	0	0	0
649	<i>transfery do zahraničia</i>	0	0	0	0
650	splácanie úrokov, z toho:	0	0	0	0
651	<i>splácanie úrokov v tuzemsku (fin.prenájom)</i>	0	0	0	0
<b>700</b>	<b>▪ Kapitálové výdavky, z toho:</b>	<b>3 884 876</b>	<b>3 852 200</b>	<b>1 382 537</b>	<b>-2 469 663</b>
710	obstarávanie kapitálových aktív	3 884 876	3 852 200	1 382 537	-2 469 663
<b>800</b>	<b>▪ Výdavky z transakcií s fin. aktívami a pasívami</b>	<b>0</b>	<b>0</b>	<b>0</b>	<b>0</b>
814	<i>účasť na majetku</i>	0	0	0	0
819	<i>ostatné výdavkové finančné operácie</i>	0	0	0	0
	<b>Celkový prebytok/schodok</b>	<b>-286 071</b>	<b>-90 952</b>	<b>-55 699</b>	<b>35 253</b>
	<i>- vylúčenie finančných operácií</i>	<b>0</b>	<b>0</b>	<b>0</b>	<b>0</b>
400	▪ vylúčenie príjmových finančných operácií	0	0	0	0
800	▪ vylúčenie výdavkových finančných operácií	0	0	0	0
	<b>Prebytok (+) / schodok RTVS (-) (ESA 95)</b>	<b>-286 071</b>	<b>-90 952</b>	<b>-55 699</b>	<b>35 253</b>